

Info-porcino, lunes 8 de enero de 2024

INFORMACIÓN MERCADO HOLANDÉS

Beursprijs. Viernes, 5 de enero de 2024. IVA incluido.		
Cotización cerdo vivo 100-125 kg	1,65 EUR	0,00
Cotización en canal 75-95 kg 56%	2,08 EUR	0,00
Vion Países Bajos. Lunes, 8 de enero de 2024		
Cotización en canal 83-107 Kg 56%	1,95 EUR	-0,06
Cotización BPP. Lunes, 8 de enero de 2024. IVA no incluido.		
Lechón 25kg	69,50 EUR	0,00

INFORMACIÓN MERCADO ALEMÁN

Cotización del Noroeste (VEZG-AMI). Miércoles, 3 de enero de 2024.		
Canal Auto-FOM	2,10 EUR	0,00
Cotización de Tonnies. Miércoles, 3 de enero de 2024.		
Cotización canal base 56%	2,10 EUR	0,00
Cotización de Vion. Miércoles, 3 de enero de 2024.		
Cotización canal base 56%	2,10 EUR	0,00

INFORMACIÓN MERCADO FRANCÉS

Cotización del Marché du Porc Breton. Lunes, 8 de enero de 2024.		
Cotización canal base 56% TMP	1,782 EUR	0,000

INFORMACIÓN MERCADO ITALIANO

Cotización de la CUN. Jueves, 4 de enero de 2024.		
Cerdo vivo 152-160 kilos	2,087 EUR	-0,033
Cerdo vivo 160-176 kilos	2,144 EUR	-0,033

INFORMACIÓN MERCADO DANÉS

Cotizaciones de Danske Slagterier. Sem. 2/2024: 8 al 14 de enero				
Danish Crown canal 72,0-94,9 kg 61%	12,70 DKK	0,00 DKK	1,70 EUR	0,00
Cambio oficial BCE a 3-01-23 EUR: 7,4581 DKK				

INFORMACIÓN MERCADO BELGA

Cotización de Danis. Jueves, 4 de enero de 2024.		
Cotización cerdo vivo	1,49 EUR	-0,03

INFORMACIÓN MERCADO PORTUGUÉS

Cotización de la Bolsa do Porco de Montijo. Jueves, 4 de enero de 2024.		
Tendencia cotización canal "Clase E" 57%	2,302 EUR	0,000 EUR

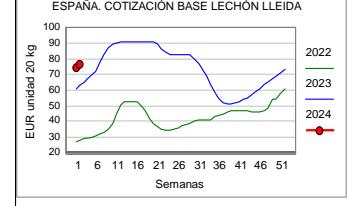
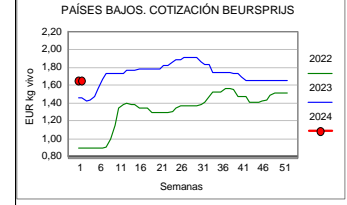
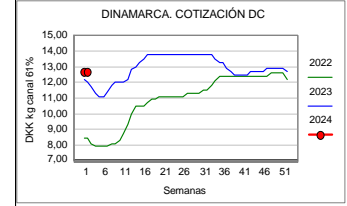
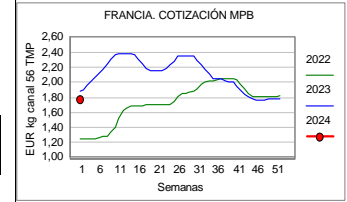
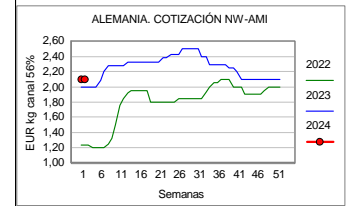
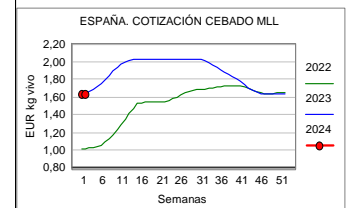
MERCADOS EUROPEOS DE LECHONES. Euros/unidad

	Sem. 52	Sem. 1	Sem. 2
Alemania: Noroeste 25 kg +200 unidades	73,00	73,00	73,00
Países Bajos: BPP 25 kilos	69,50	69,50	69,50
Italia: CUN 25 kilos	109,95	111,325	112,95
Dinamarca: Precio de exportación 30 kg	65,60	64,38	63,16
Bélgica: Danis 23 kilos	67,00	67,00	67,00

EQUIVALENCIAS EN EUROS KILO VIVO

(conversiones teóricas a calidades homogéneas con rendimiento del 79%)

España	1,63
Alemania	1,65
Francia	1,55
Países Bajos	1,66
Bélgica	1,68
Dinamarca	1,50
Italia 170 kg	2,14



INFORMACIÓN MERCADO FRANCÉS

Cotización del Marché du Porc Breton. Lunes, 8 de enero de 2024		
Cotización canal base 56% TMP	1,782 EUR	0,00 EUR

Cerdos presentados: 3.835.

Vendidos a clasificación de 1,780 a 1,783 EUR, con certificación de origen (cerdos nacidos y criados en Francia). Remuneración con carta de calidad nacional: +0,02 EUR.

* **Mercado:** La cotización del cerdo repite una vez más a 1.782 euros, al cierre de una sesión en la que 490 cerdos no han obtenido ninguna puja. La horquilla de pujas sigue siendo estrecha (3 milésimas). La demanda es correcta, pero los retrasos acumulados durante el período de festivos permiten a los mataderos disponer de una oferta suficiente. La actividad de la semana pasada ha sido más elevada que la de Navidad, con 316.442 cerdos sacrificados, esto es, cerca de 8.000 cerdos más. Los pesos han subido 485 gramos, hasta los 97,33 kilos. En el resto de Europa, los precios han oscilado entre la estabilidad y ligeros descensos, en un contexto de comercio de inicio de año más plano y con un excedente de oferta.

INFORMACIÓN MERCADO ALEMÁN

* **ISN comenta que el mercado del cerdo puede considerarse prácticamente equilibrado al final de la primera semana del año, aunque los efectos de los festivos precedentes todavía se notan un poco aquí y allá. Mientras que en la semana 51 la matanza, en vísperas de las fiestas de Navidad, todavía fue relativamente elevado, con 766.000 cerdos sacrificados, en la semana 52 se perdieron varios días de matanza por los festivos, de modo que solo fueron sacrificados unos 486.000 cerdos. La consecuencia de esto es que aún hay suficientes cerdos para matadero disponibles en el mercado, aunque la reducción del excedente está avanzando. En la subasta de cerdos por internet del viernes pasado, las empresas compradoras todavía no han mostrado interés por los lotes ofertados. Al empezar esta nueva semana, el mercado del vivo sigue en gran medida equilibrado y la venta de los cerdos avanza de forma constante. Aún está por verse el impacto que las protestas de los agricultores puedan tener en las entregas a matadero. (NOTA MLL: Las principales carreteras de Alemania han sido bloqueadas, total o parcialmente, durante este jueves con tractores, sobre todo en Baja Sajonia, Sajonia y Mecklemburgo-Pomerania).**

INFORMACIÓN MERCADO ITALIANO

Cotizaciones de la CUN (Comisión Única Nacional). Viernes 5 de enero de 2024.			
Despiece y grasas	Semana 1	Semana 2	Variación
Lomo Bolonia, sin "coppa", sin costilla	5,10	4,30	-0,80
Lomo Padova, sin "coppa", con costilla	4,90	4,20	-0,70
Pecho, con "coppa", con costilla	4,80	4,20	-0,60
"Coppa" fresca con hueso	4,60	4,65	+0,05
"Coppa" fresca >2,5 Kg	6,12	6,15	+0,03
Jamón fresco para curar 10-12 Kg	4,70	4,70	0,00
Jamón fresco para curar >12 Kg	5,00	5,00	0,00
Jamón fresco para curar DOP 11-13 Kg	5,59	5,59	0,00
Jamón fresco para curar DOP 13-16 Kg	6,08	6,08	0,00
Paleta fresca desh y desgrasada +5,5 Kg	5,22	5,19	-0,03
Magro 85/15	5,08	5,04	-0,04
Panceta con branza, 7,5 a 9,5 Kg	2,87	2,81	-0,06
Panceta fresca, 4-5 Kg	5,03	4,93	-0,10
Papada con corteza y magro	2,99	2,92	-0,07
Tocino fresco 3 cm	3,90	3,90	0,00
Tocino fresco 4 cm	4,70	4,70	0,00
Tocino con corteza para elaboración	1,67	1,67	0,00
Grasa de fusión (tn)	396,00	396,00	0,00
Manteca cruda (tn)	1.142,00	1.142,00	0,00
Manteca refinada, en cisterna (tn)	1.515,00	1.515,00	0,00
Manteca refinada en envases 25 Kg tn)	1.649,00	1.649,00	0,00
Manteca refinada en paquetes hasta 1 Kg	2.303,00	2.303,00	0,00

INFORMACIÓN MERCADO POLACO

Cotizaciones del ministerio de Agricultura. Semanas 51 y 52/2023: del 18 al 31 de diciembre de 2023				
Cotización cerdo vivo	7,09 PLN	-0,06 PLN	1,63 EUR	-0,02 EUR
Cotización canal E 89 Kg 57%	9,12 PLN	-0,06 PLN	2,10 EUR	-0,02 EUR

31-12-23: 1 EUR 4,3395 PLN

INFORMACIÓN MERCADO HOLANDES

Vion Países Bajos. Lunes, 8 de enero de 2021		
Cotización en canal 83-107 Kg 56%	1,95 EUR	-0,06 EUR

INFORMACIÓN MERCADO CHINO

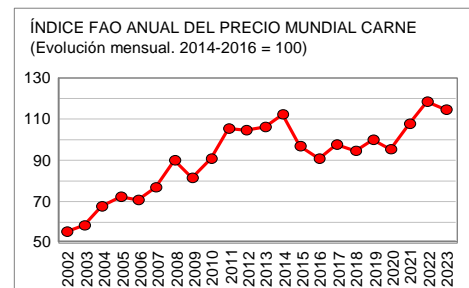
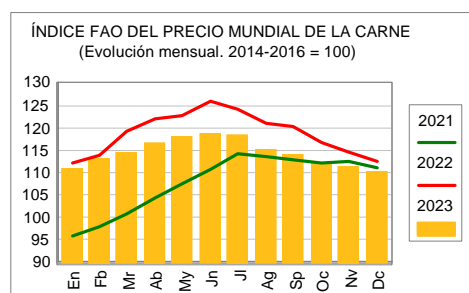
MERCADO DE FUTUROS DE DALIAN - Cerdo cebado (contrato base 16.000 Kg peso vivo). Viernes 5 de enero							
Contrato	Anterior	Cierre			€/Kg/vivo	Volumen del día	Interés abierto
		yuanes/Kg	var. diaria	dif. fisico actual			
Ene 2024	13,19	13,19	0,0%	-11,0%	1,69	0	0
Mar 2024	13,81	13,65	-1,2%	-7,9%	1,75	62.587	110.927
May 2024	14,90	14,78	-0,8%	-0,3%	1,89	10.981	46.099
Jul 2024	15,83	15,74	-0,6%	+6,2%	2,02	2.322	17.568
Sep 2024	16,83	16,76	-0,4%	+13,1%	2,15	1.155	14.573
Nov 2024	17,02	16,96	-0,4%	+14,4%	2,17	514	5.474

VENTAS SEMANALES PARA EXPORTACIÓN DE CARNE DE CERDO DE EEUU. Fuente: USDA (tn)				
	del 8-14 dic	del 15-21 dic	del 22-28 dic	Diferencia
A México	15.900	13.300	2.700	-10.600
A China	2.800	--	--	0
A Japón	3.000	6.500	1.800	-4.700
A Corea del Sur	7.000	--	11.900	+11.900
A Canadá	3.200	1.100	--	-1.100
Sin especificar	5.600	2.900	1.400	-1.500
TOTAL	37.500	23.800	17.800	-6.000

* **Embarques realizados** en la semana del 22-28 dic: 22.000 tn (-24% respecto a la semana anterior)

China: 2.300 tn	a México: 8.400 tn	a Japón: 2.500 tn	a Colombia: 1.400 tn	a Corea del Sur: 3.200 tn
-----------------	--------------------	-------------------	----------------------	---------------------------

* Índice FAO de precios mundiales de la carne en diciembre: Asia empuja a la baja al porcino



El índice de precios de la carne de la FAO registró un promedio de 110,4 puntos en diciembre, es decir, 1,1 puntos (un -1,0%) menos que en noviembre, y se situó 2,0 puntos (un -1,8%) por debajo de su valor de un año antes. En diciembre, los precios internacionales de la carne de **porcino** disminuyeron debido a la persistente debilidad de la demanda de importaciones en Asia, pese a una subida de las ventas internas estacionales en algunos países exportadores.

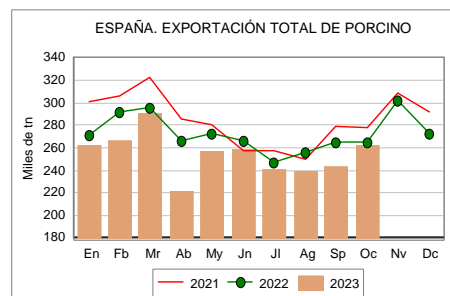
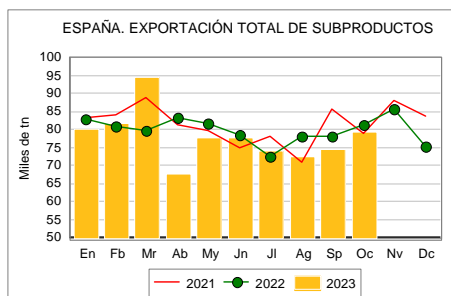
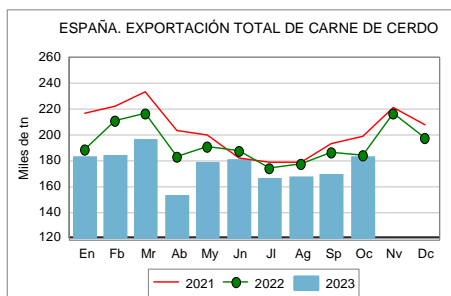
Por su parte, los precios de las carnes de **vacuno** y **aves** de corral también disminuyeron, a consecuencia de un menor interés de los compradores en Asia sumado a la abundancia de suministros exportables en las grandes regiones productoras. Por el contrario, los precios de la carne de **ovino** repuntaron tras dos meses consecutivos de caídas, debido a la mayor demanda con motivo de las festividades y a una disminución de la oferta de ganado para el sacrificio en Oceanía, ya que las recientes lluvias aliviaron la presión para deshacerse de los animales listos para ello.

* **Para el conjunto de 2023**, el índice de precios de la carne de la FAO se situó en un promedio de 114,6 puntos: 4,2 puntos (un -3,5%) menos que en 2022, por el aumento de la disponibilidad en las principales regiones exportadoras y la atonía de la demanda en los principales países importadores de carne, lo que se tradujo en un descenso de los valores medios anuales de las carnes de bovino, aves de corral y ovino, que se vio contrarrestado en parte por un aumento de los precios medios de la carne de cerdo.

*** España. Exportación en octubre de 2023: en carne, consigue alcanzar el nivel de 2022**

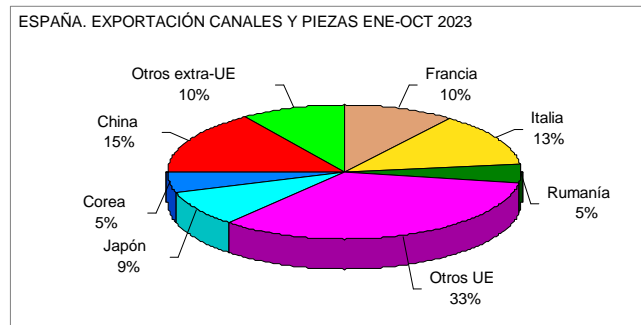
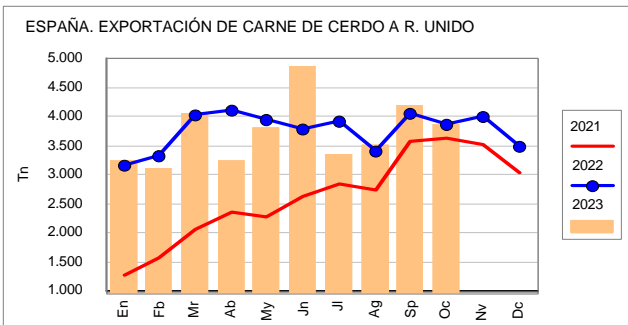
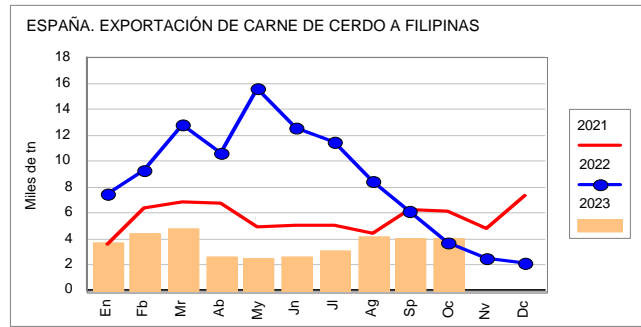
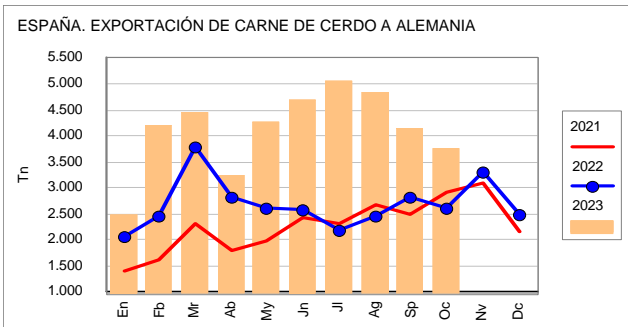
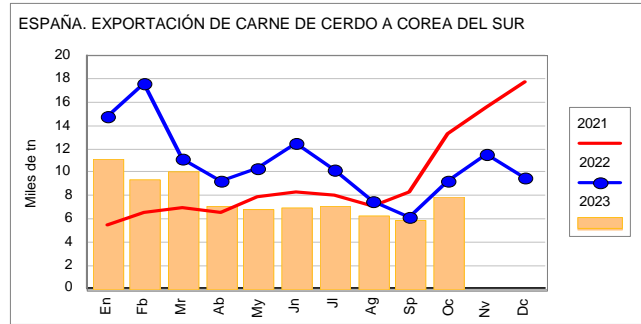
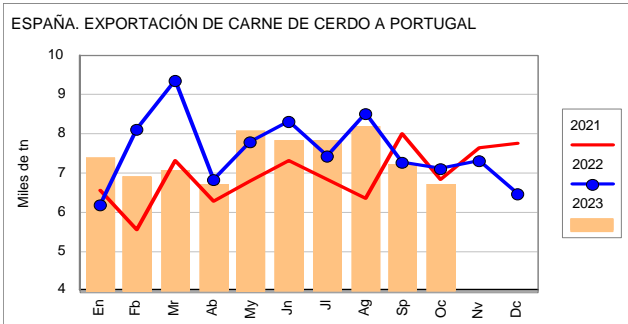
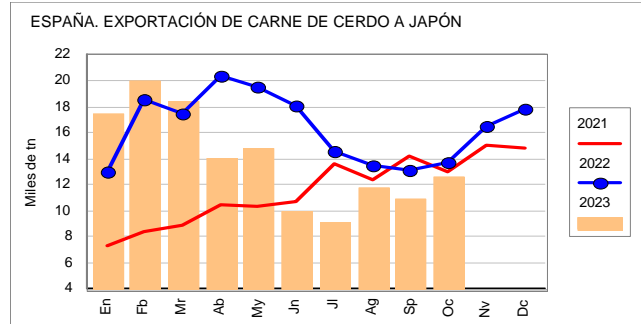
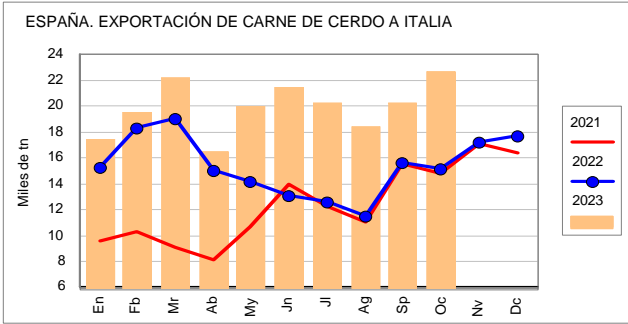
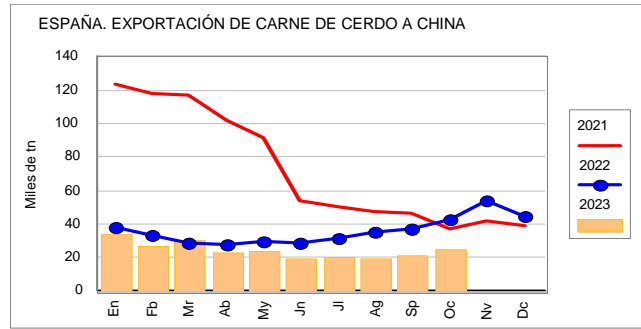
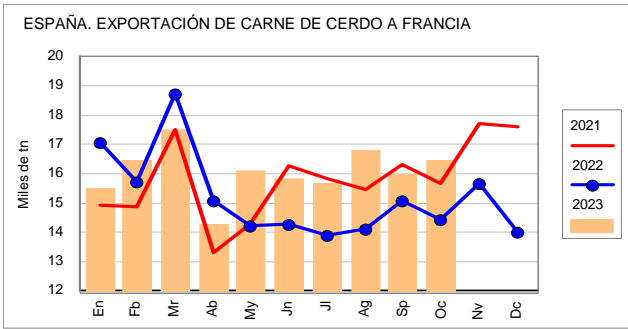
La exportación española de porcino consiguió prácticamente mantenerse al mismo nivel que en 2022 y deja el acumulado de estos diez meses en un -5,7% (-154.000 tn, incluyendo carnes y subproductos). Las ventas al resto de la UE siguen ganando peso ante la caída de la exportación extracomunitaria: el 64% de la carne ha ido a la UE. Italia (13% del total exportado) y Francia (10%) se sitúan cada vez más cerca de China (15%).

EXPORTACIÓN DE PORCINO DE ESPAÑA (toneladas, excepto facturación en miles de euros). Fuente: AEAT (datos redondeados: los totales pueden no coincidir con las sumas)									
	Carne+embutidos+preparados			Subproductos			TOTAL		
	2022	2023	2023%22	2022	2023	2023%22	2022	2023	2023%22
Enero	188.484	182.992	-2,9%	83.003	80.149	-3,4%	271.487	263.142	-3,1%
Febrero	211.008	184.495	-12,6%	80.885	81.651	+0,9%	291.892	266.146	-8,8%
Marzo	216.468	196.285	-9,3%	79.610	94.773	+19,0%	296.077	291.058	-1,7%
Abril	183.259	153.062	-16,5%	83.523	67.974	-18,6%	266.781	221.036	-17,1%
Mayo	191.053	179.083	-6,3%	81.983	77.842	-5,1%	273.036	256.925	-5,9%
Junio	187.607	181.279	-3,4%	78.533	77.808	-0,9%	266.140	259.087	-2,7%
Julio	174.544	166.215	-4,8%	72.727	74.069	+1,8%	247.271	240.284	-2,8%
Agosto	177.670	167.504	-5,7%	78.061	72.497	-7,1%	255.731	240.001	-6,2%
Septiembre	186.635	169.487	-9,2%	78.251	74.462	-4,8%	264.885	243.949	-7,9%
Octubre	184.060	183.231	-0,5%	81.270	79.505	-2,2%	265.330	262.736	-1,0%
Total ene-oct	1.900.788	1.763.633	-7,2%	797.846	780.730	-2,1%	2.698.630	2.544.364	-5,7%
a la UE	1.009.897	1.120.640	+11,0%	334.076	324.535	-2,9%	1.343.973	1.445.174	+7,5%
extra-UE	890.821	634.389	-28,8%	463.729	456.187	-1,6%	1.354.550	1.090.576	-19,5%
% sobre total									
a la UE	53%	64%		42%	42%		50%	57%	
extra-UE	47%	36%		58%	58%		50%	43%	
Facturación	5.593.656	6.194.534	+10,7%	1.530.434	1.621.133	+5,9%	7.124.090	7.815.667	+9,7%
a la UE	2.978.960	4.129.936	+38,6%	631.001	702.849	+11,4%	3.609.961	4.832.784	+33,9%
extra-UE	2.614.136	2.064.188	-21,0%	898.839	873.108	-2,9%	3.512.975	2.894.297	-17,6%



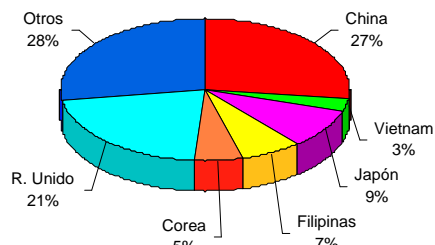
EXPORTACIÓN DE SUBPRODUCTOS DE ESPAÑA EN ENERO-OCTUBRE. Fuente: AEAT (toneladas)				
Destinos	2022	2023	23%22	% total
Francia	108.918	110.584	+1,5%	14,2%
Italia	61.012	47.309	-22,5%	6,1%
Alemania	43.625	36.461	-16,4%	4,7%
Portugal	29.174	30.385	+4,2%	3,9%
Países Bajos	22.680	19.377	-14,6%	2,5%
Suecia	16.617	19.159	+15,3%	2,5%
Bélgica	8.849	10.193	+15,2%	1,3%
Dinamarca	6.426	4.785	-25,5%	0,6%
Polonia	4.749	4.755	+0,1%	0,6%
China	218.297	219.473	+0,5%	28,1%
Filipinas	93.256	84.107	-9,8%	10,8%
Vietnam	15.881	25.574	+61,0%	3,3%
Corea del Sur	12.755	14.223	+11,5%	1,8%
Japón	5.742	8.114	+41,3%	1,0%
Sudáfrica	3.722	6.795	+82,6%	0,9%
Taiwán	4.400	5.694	+29,4%	0,7%
Ucrania	1.122	1.202	+7,1%	0,2%
Otros	140.620	132.540	-5,7%	17,0%
TOTAL	797.845	780.730	-2,1%	100,0%

EXPORTACIÓN DE CANALES Y PIEZAS DE ESPAÑA EN ENERO-OCTUBRE. Fuente: AEAT (toneladas)				
Destinos	2022	2023	23%22	% total
Italia	150.251	199.156	+32,5%	12,6%
Francia	152.753	160.779	+5,3%	10,2%
Rumanía	75.018	81.131	+8,1%	5,2%
Portugal	77.055	74.078	-3,9%	4,7%
Rep. Checa	57.415	67.953	+18,4%	4,3%
Alemania	26.512	41.260	+55,6%	2,6%
Bulgaria	35.241	39.499	+12,1%	2,5%
Hungría	32.280	38.232	+18,4%	2,4%
Eslovaquia	23.407	24.167	+3,2%	1,5%
Total UE	851.774	964.897	+13,3%	61,3%
China	333.553	242.191	-27,4%	15,4%
Japón	161.979	139.307	-14,0%	8,8%
Corea del Sur	108.780	78.780	-27,6%	5,0%
R. Unido	37.734	37.389	-0,9%	2,4%
Filipinas	98.115	36.183	-63,1%	2,3%
EE.UU.	5.810	4.854	-16,5%	0,3%
México	8.167	1.660	-79,7%	0,1%
Total extra-UE	856.518	609.542	-28,8%	38,7%
TOTAL	1.708.292	1.574.439	-7,8%	100,0%

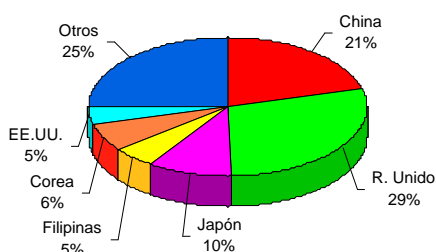


*** Exportación de porcino de la UE en enero-septiembre 2023: solo Reino Unido compra más carne**

DESTINOS DE LA EXPORTACION DE PORCINO DE LA UE EN ENERO-SEPTIEMBRE DE 2023 POR VOLUMEN

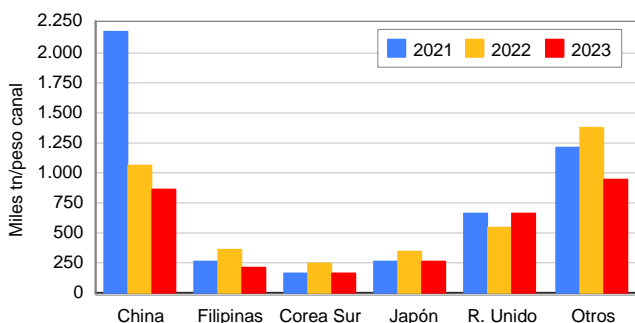


DESTINOS DE LA EXPORTACION DE PORCINO EN LA UE EN ENERO-SEPTIEMBRE DE 2023 POR FACTURACIÓN

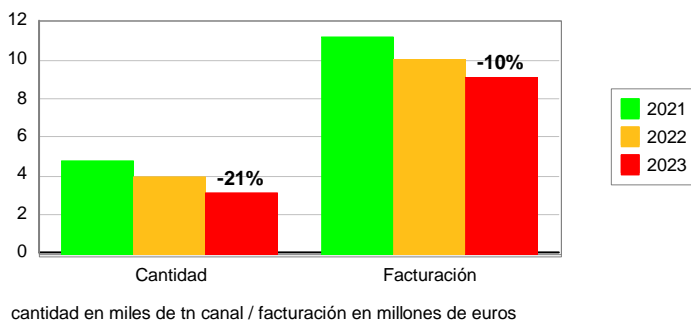


EXPORTACIONES DE PORCINO DE LA UE (enero-septiembre). Fuente: Comisión Europea				
Destino	Tn/canal		Diferencia 2023-2022	
	2022	2023	en %	en tn
China	1.067.291	865.825	-18,9%	-201.466
Reino Unido	556.974	671.278	+20,5%	+114.304
Japón	356.763	278.515	-21,9%	-78.248
Filipinas	371.631	218.246	-41,3%	-153.385
Corea del Sur	252.540	171.756	-32,0%	-80.784
Vietnam	69.525	87.454	+25,8%	+17.929
EE.UU.	112.986	73.764	-34,7%	-39.222
Australia	126.628	69.651	-45,0%	-56.977
Costa de Marfil	74.837	58.944	-21,2%	-15.893
Serbia	61.886	53.705	-13,2%	-8.181
Hong Kong	59.456	50.168	-15,6%	-9.288
Taiwán	65.517	48.286	-26,3%	-17.231
Malasia	28.087	43.367	+54,4%	+15.280
Ucrania	81.947	40.072	-51,1%	-41.875
Congo	31.244	33.587	+7,5%	+2.343
Singapur	27.954	25.606	-8,4%	-2.348
Canadá	43.660	24.275	-44,4%	-19.385
Otros	597.147	344.049	-42,4%	-253.098
UE (toneladas)	3.986.073	3.164.760	-20,6%	-821.313
UE (millones €)	10.101	9.116	-9,8%	-985

DESTINO DE LA EXPORTACION DE PORCINO DE LA UE EN ENERO-SEPTIEMBRE DE CADA AÑO



TONELADAS Y EUROS DE LA EXPORTACION DE PORCINO DE LA UE EN ENERO-SEPTIEMBRE DE CADA AÑO



DESTINOS RELEVANTES DE LA EXPORTACIÓN DE PORCINO DE LA UE-27 EN ENERO-SEPTIEMBRE (tn/canal)

	Carnes			Despojos y grasas			
	2022	2023	Dif.	2022	2023	Dif.	
Reino Unido	529.248	638.264	+109.016	27.727	33.014	+5.287	Europa
Serbia	53.628	45.382	-8.246	8.258	8.323	+65	
China	588.382	411.462	-176.920	478.909	454.363	-24.546	Asia
Japón	344.406	264.585	-79.821	12.357	13.930	+1.573	
Corea Sur	225.193	150.444	-74.749	27.346	21.312	-6.034	
Hong Kong	40.556	34.367	-6.189	18.900	15.800	-3.100	
Vietnam	28.355	14.912	-13.443	41.170	72.542	+31.372	
Filipinas	194.756	79.756	-115.000	177.192	138.490	-38.702	
EE.UU.	109.136	69.465	-39.671	3.850	4.299	+449	América
Australia	122.799	62.240	-60.559	3.829	7.411	+3.582	Oceanía
Costa de Marfil	12.820	8.052	-4.768	62.016	50.893	-11.123	África
Otros	635.510	380.233	-255.277	240.046	185.220	-54.826	
TOTAL	2.884.473	2.159.162	-725.311	1.101.601	1.005.598	-96.003	

EXPORTACIÓN DE PORCINO DE LA UE-27 A TERCEROS PAÍSES EN ENERO-SEPTIEMBRE (Tn/peso canal)						
	Canales y piezas	Bacon y ahumados	Embutidos y preparados	Manteca	Despojos y grasas	TOTAL
España						
2022	871.468	18.178	27.904	49.758	347.984	1.265.533
2023	608.173	18.141	28.281	57.634	339.504	994.100
Variación en %	-30%	-0%	+1%	+16%	-2%	-21%
Variación en tn	-263.295	-37	+377	+7.876	-8.480	-271.433
% sobre total UE	37%	10%	10%	43%	34%	31%
Dinamarca						
2022	463.401	45.180	43.148	10.271	144.401	698.795
2023	287.094	42.296	37.831	6.617	118.435	488.125
Variación en %	-38%	-6%	-12%	-36%	-18%	-30%
Variación en tn	-176.307	-2.884	-5.317	-3.654	-25.966	-210.670
% sobre total UE	17%	23%	13%	5%	12%	15%
Países Bajos						
2022	332.076	81.577	15.329	21.269	232.910	662.051
2023	242.253	82.102	13.545	18.480	200.025	538.039
Variación en %	-27%	+1%	-12%	-13%	-14%	-19%
Variación en tn	-89.823	+525	-1.784	-2.789	-32.885	-124.012
% sobre total UE	15%	45%	5%	14%	20%	17%
Alemania						
2022	186.971	3.987	32.639	7.867	94.037	318.053
2023	139.168	3.765	32.222	7.064	79.984	255.701
Variación en %	-26%	-6%	-1%	-10%	-15%	-20%
Variación en tn	-47.803	-222	-417	-803	-14.053	-62.352
% sobre total UE	8%	2%	11%	5%	8%	8%
Francia						
2022	113.081	1.925	20.552	7.825	92.443	228.001
2023	95.087	1.218	19.082	6.529	81.704	197.092
Variación en %	-16%	-37%	-7%	-17%	-12%	-14%
Variación en tn	-17.994	-707	-1.470	-1.296	-10.739	-30.909
% sobre total UE	6%	1%	6%	5%	8%	6%
Top-5						
% sobre total UE	83%	80%	44%	72%	82%	78%
Polonia						
2022	95.804	454	70.505	22.523	65.546	232.309
2023	56.537	691	61.945	20.325	63.854	183.026
Variación en %	-41%	+52%	-12%	-10%	-3%	-21%
Variación en tn	-39.267	+237	-8.560	-2.198	-1.692	-49.283
% sobre total UE	3%	0%	21%	15%	6%	6%
Irlanda						
2022	101.084	6.578	32.560	3.670	23.279	186.250
2023	75.210	8.367	29.685	2.887	24.121	156.042
Variación en %	-26%	+27%	-9%	-21%	+4%	-16%
Variación en tn	-25.874	+1.789	-2.875	-783	+842	-30.208
% sobre total UE	5%	5%	10%	2%	2%	5%
Bélgica						
2022	38.808	1.646	24.807	3.768	30.717	95.705
2023	47.101	1.119	18.543	4.520	31.943	98.705
Variación en %	+21%	-32%	-25%	+20%	+4%	+3%
Variación en tn	+8.293	-527	-6.264	+752	+1.226	+3.000
% sobre total UE	3%	1%	6%	3%	3%	3%
POL+IRL+BEL						
% sobre total UE	11%	6%	37%	21%	12%	14%
UE-27						
2022	2.336.414	190.719	325.249	137.798	1.101.601	3.986.073
2023	1.645.815	184.176	295.762	132.923	1.005.598	3.164.760
Variación en %	-30%	-3%	-9%	-4%	-9%	-21%
Variación en tn	-690.599	-6.543	-29.487	-4.875	-96.003	-821.313
Top-8						
% sobre total UE	94%	86%	82%	93%	93%	92%

NOTA MLL: Comparando con un mes atrás, al cierre de septiembre habían empeorado sus resultados Dinamarca, Países Bajos y Bélgica; los habían mejorado Francia e Irlanda; y se mantuvieron sin cambios España, Alemania y Polonia. En el caso de España, con 271.000 tn menos que un año atrás, origina el 31% de todo lo que exporta la UE.

Info-porcino, martes 9 de enero de 2024

INFORMACIÓN MERCADO ALEMÁN

Teleporc	Cerdos presentados	Cerdos vendidos	Horquilla precios	Precio medio	Diferencia
9 enero	1.125 en 7 lotes	325 en 2 lotes	2,10-2,13	2,11 EUR	

INFORMACIÓN MERCADO BRASILEÑO

Cotizaciones del cerdo cebado. Lunes, 8 de enero (reales/Kg/vivo).				
		Variación	Equiv. EUR	
RS Rio Grande do Sul	6,49	-0,28	1,21	(-0,05)
SC Santa Catarina	6,54	-0,27	1,22	(-0,05)
SP Sao Paulo	7,25	-0,11	1,35	(-0,02)

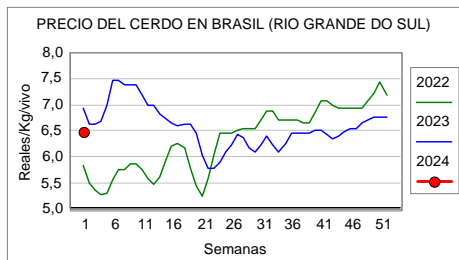
1 EUR: 5,3607 BRL

* Referencias para la exportación: Rio Grande do Sul y Santa Catarina. Referencia para el mercado interior: Sao Paulo.

Cotizaciones del despiece mercado de Sao Paulo. Semana 1 (1-7 enero). (Reales/Kg)						
	Mín	Med	Max	Variación	Equiv. EUR	
Canal normal	10,03	10,05	10,07	-0,24	1,87	(-0,05)
Canal exportación	10,30	10,61	10,91	-0,20	1,98	(-0,04)
Lomo	13,41	14,82	16,33	-0,25	2,76	(-0,05)
Jamón con hueso	9,93	10,83	12,02	-0,37	2,02	(-0,07)
Chuleta	12,87	14,59	17,67	-0,27	2,72	(-0,05)
Carré	9,93	10,98	12,41	-0,15	2,05	(-0,03)
Paleta deshuesada	10,20	10,83	12,50	+0,03	2,02	(+0,01)

Fuente: Cepea/ESALQ

* **Mercado:** Retroceso de los precios del cerdo en **Brasil** tras la pérdida de días de matanza por los festivos navideños, que sitúa la primera cotización de 2024 ligeramente por debajo del inicio de 2023. Aún así, las perspectivas de la consultora Cepea para este nuevo año son positivas en Brasil, ya que se espera un aumento del consumo interior y la exportación y una reducción de los costes de producción. Para el consumo, se prevé un crecimiento en torno al 2%/+3%, apoyado en un mayor consumo de procesados porcinos de menor valor agregado. Para la exportación, se confía en que los embarques para China sigan firmes en 2024, a la vista de la persistencia de la PPA en Europa, que provoca mayor demanda china en Brasil. Y, para hacer frente a todo esto, la producción va a crecer un +3% en 2024, para superar los 59 millones de cerdos sacrificados (para comparar, el máximo de matanza en España fue de 58,4 millones de cerdos en 2021).



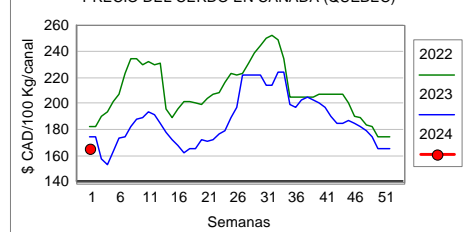
INFORMACIÓN MERCADO CANADIENSE

Cotizaciones del "encan" de Québec en \$ CAD 100 kilos canal					
	Sem. 51	Sem. 52	Sem. 1	EUR kg vivo	Tendencia sem. 2
Québec (precio de pool)	166,00	166,00	166,00	1,02 (0,00)	al alza
Ontario (precio FOB)	no disp.	208,97	no disp.	1,14	

1 EUR: 1,4651 \$ CAD

- Acumulado **matanza de cerdos** en Canadá (a 17 diciembre): Año 2022: 21.041.421- Año 2023: 21.146.898 (+0,5%).

PRECIO DEL CERDO EN CANADÁ (QUÉBEC)



* **Mercado:** Los precios del cerdo en **Canadá** parece que por fin tocaron fondo en la última semana de año y, ahora, muestran señales de recuperación. En Québec, la cotización sigue pre-fijada, para gestionar los retrasos navideños, pero las primeras pujas del *encan* de esta semana se mueven ya al alza y, de hecho, el resultado de la primera semana de 2024 ya dejó tras de sí un precios superior en un +10% a la media 2018-2022 para esta misma semana. Obviamente, los pesos han ido subiendo durante el mes de diciembre, pero, pese a ello, en la semana 51 (último dato publicado) eran apenas 250 gramos superiores a los que había un año atrás. La matanza ha sido fluida durante estos festivos, en torno a un +3% respecto a 2022.

INFORMACIÓN MERCADO NORTEAMERICANO

Cotizaciones del USDA en \$ USA por 100 libras (cwt)				
	26 diciembre	2 enero	9 enero	
Mercado en vivo				EUR kg vivo
Iowa - Red Oak Nat. Price equiv. vivo	no disponible 36,77	no disponible 36,30	no disponible 35,46	0,71 (-0,02)
Mercados en canal				EUR kg canal
Iowa/Minnesota	47,67	46,03	44,88	0,90 (-0,03)
Cinturón de Maíz Oeste	46,91	45,94	44,88	0,90 (-0,02)
Cinturón de Maíz Este	no disponible	no disponible	no disponible	
Nat. Price canal 51-52%	46,55	45,95	44,89	0,90 (-0,02)
Mercado de despiece				EUR kg
Lomo	81,31	81,69	83,12	1,67 (+0,03)
Jamón	74,37	78,87	80,11	1,61 (+0,02)
Panceta	93,40	102,66	104,37	2,10 (+0,03)

1 EUR: 1,0946 \$ USA

- Total **matanza** de cerdos en Estados Unidos (bajo inspección federal) en la semana 1: 2.381.000 (+1,5% respecto a 2022).
- Acumulado anual (a 7 enero) Año 2023: 2.346.000 - Año 2024: 2.381.000 - Dif.: +35.000
- **Peso** medio canal en la semana 1: 97,97 Kg/canal (0 gramos respecto semana anterior / -1,82 kilos respecto a 2023)..

PRECIO DEL CERDO EN EEUU. Fuente: USDA

\$ USA/100 libras/canal

Semanas

CME - MERCADO DE FUTUROS DE CHICAGO - Lunes 8 enero cerdo cebado (contrato base 18.000 Kg canal)				
	Dólares por 100 libras/canal (cwt)			€/Kg/can
	Martes 2 ene	Lunes 8 ene	Var.	8 ene
Febrero 2024	65,32	70,60	+5,28	1,42
Abril 2024	72,50	77,52	+5,02	1,56
Mayo 2024	79,85	83,95	+4,10	1,69
Junio 2024	88,17	92,17	+4,00	1,86
Julio 2024	90,52	94,02	+3,50	1,89
Agosto 2024	91,22	94,05	+2,83	1,89
Octubre 2024	79,95	82,42	+2,47	1,66
Diciembre 2024	73,22	75,40	+2,18	1,52
Febrero 2025	77,07	78,80	+1,73	1,59
Abril 2025	81,47	81,95	+0,48	1,65
Mayo 2025	88,35	88,92	+0,57	1,79

* **Mercado:** Mantiene su tendencia bajista el precio del cerdo en **EE.UU.**, que empieza el año hundido respecto a los dos años anteriores. Mientras, el despiece (costillas, jamones, panceta) encadena dos semanas al alza. Los futuros han rebotado con fuerza esta semana, pero parece que más porque estaban sobrevendidos que por razones fundamentales, ya que siguen presionados por una matanza superior a lo previsto: en diciembre, en torno a un +5% interanual, con la previsión de que siga habiendo más producción durante, al menos, la primavera y el verano de 2024 y, probablemente, también en otoño. Y es que la mejora de la productividad va a compensar en buena parte el descenso de la cabaña de cerdas a que han llevado tantos meses de pérdidas en EE.UU. Sin olvidar que el dato del censo de diciembre (-3% para las cerdas) es algo engañoso, ya que el USDA revisó al alza los efectivos de cerdas en los censos precedentes (algo que no acostumbra a hacer), es decir, no es que el censo de cerdas haya caído bruscamente en diciembre de 2023 sino que el censo de los trimestres anteriores era más alto de lo estimado. De hecho, algunos analistas prevén un aumento de la matanza en 2024 del +1,7% respecto a 2023, gracias a más lechones por camada, yy un aumento del +2% en la producción de carne de cerdo, por un ligero incremento del peso medio de las canales. Las notas positivas vienen por la exportación, que sigue firme gracias a la pérdida de competitividad del precio europeo aunque se teme la creciente competencia de Brasil, y el consumo interior. Las ventas de diciembre muestran que los consumidores han aceptado pagar más por la carne de cerdo en el comercio, pero son más reticentes a hacerlo en la restauración, según el Monitor de Demanda de Carne de diciembre. Este refleja también que los consumidores no abandonan la carne pero sí pasan a comprar piezas más baratas (carne picada, sobre todo) en lugar de los cortes más caros, tanto en porcino como en vacuno.

INFORMACIÓN MERCADO CHINO

MERCADO DE FUTUROS DE DALIAN - Cerdo cebado (contrato base 16.000 Kg peso vivo). Lunes 8 de enero							
Contrato	Anterior	Cierre			€/Kg/vivo	Volumen del día	Interés abierto
		yuanes/Kg	var. diaria	dif. fisico actual			
Ene 2024	13,19	13,19	0,0%	-11,0%	1,69	0	0
Mar 2024	13,65	13,55	-0,7%	-8,6%	1,74	57.517	107.921
May 2024	14,78	14,69	-0,6%	-0,9%	1,88	11.658	45.142
Jul 2024	15,74	15,70	-0,3%	+5,9%	2,01	3.297	17.511
Sep 2024	16,76	16,71	-0,3%	+12,8%	2,14	1.845	15.131
Nov 2024	16,96	16,90	-0,4%	+14,0%	2,17	580	5.606

GANADO PORCINO. LECHONES

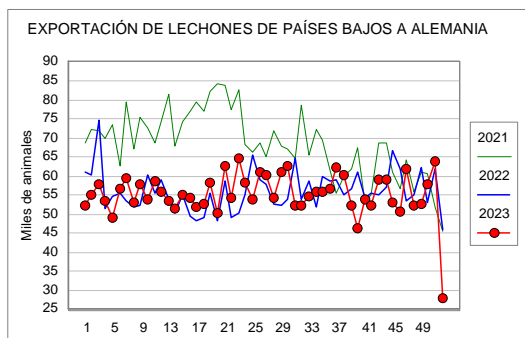
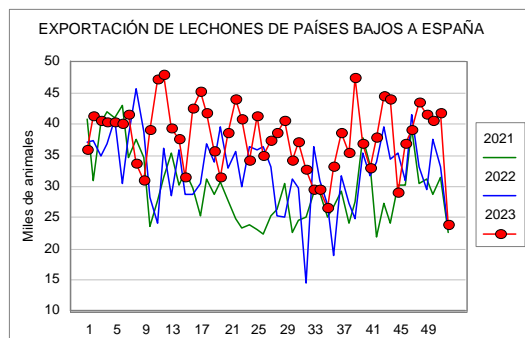
Cotizaciones y precios negociados para el lechón en la semana 2/2024		
	1-7 ene EUR/unidad	8-14 ene EUR/unidad
Lechón nacional		
Precio Base Lleida 20 kg	75,00	77,00
Lechón de importación Países Bajos 21 kilos		
Contrato: <i>un origen</i>	93,00	93,00
Mercado libre: <i>pietrain entero un origen</i>	106,00	106,00
Mercado libre: <i>multiorigen entero / un origen castrado</i>	100,00	100,00

- * **Lechón 20 kilos:** partidas de más de 500 lechones, posición origen, precio base al productor sin incluir bonificaciones.
- * **Bonificaciones orientativas:** en **diciembre**, la prima media en destino sobre la cotización base de MLL ha sido de **+22 a +24 euros**. La prima se aplica sobre precio en destino en base 18 kilos.
- * **Lechón importación:** precios pagados por el comprador, posición destino.
- * **Ajustes:** (*) Precio efectivo de la semana anterior reajustado. (**) Cotización nominal: pocas operaciones. (R) Regularización.
- * *Precio de referencia, no vinculante y sujeto a negociación individual.*

MERCADO: Callejones sin salida

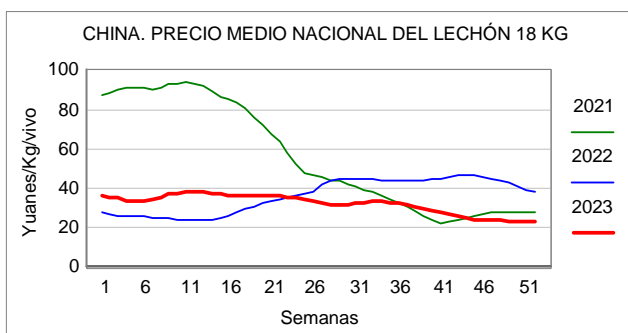
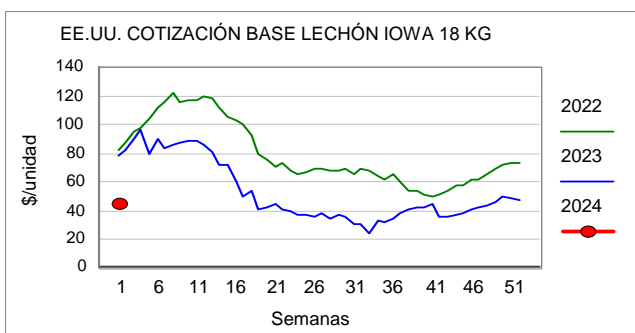
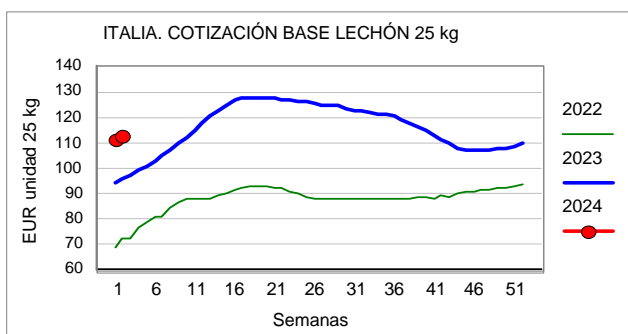
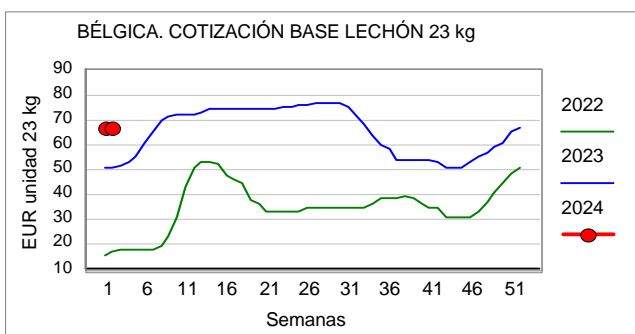
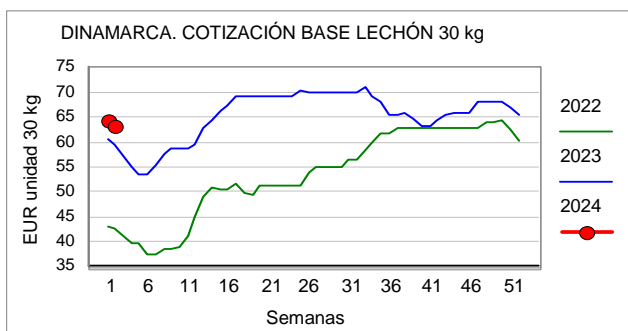
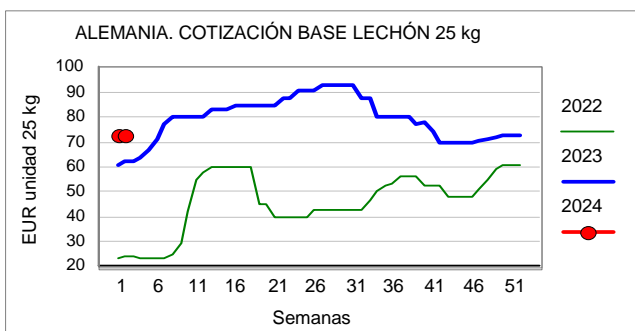
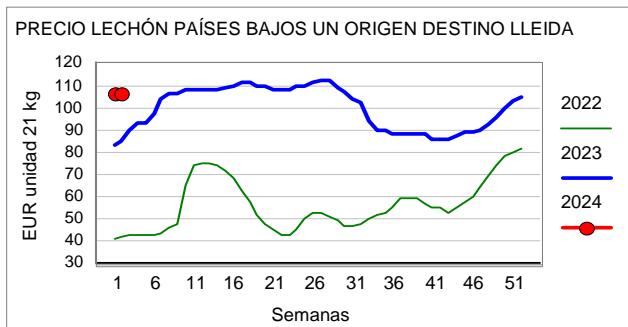
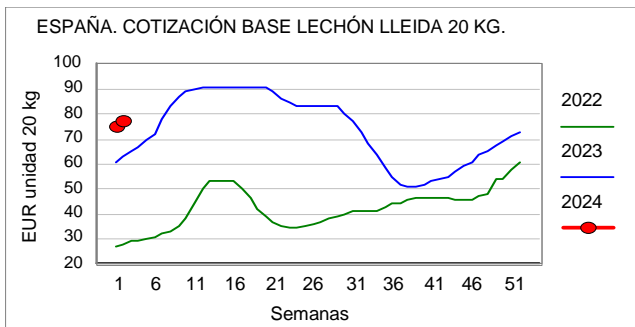
El lechón se ha liado la manta a la cabeza en toda Europa y, de forma más o menos clara más o menos encubierta, sigue tensando sus precios al alza. La razón principal, incluso por delante de una necesitada demanda, es muy simple: no hay lechones suficientes. Más que cuestión de precio, es problema de disponibilidad. La oferta de lechones nacionales está bajo mínimos y no parece que haya de salir más, sobre todo porque todo el mundo tiene sus ruedas de producción y suministro (lechones a cebadero, cerdos a matadero) muy cerradas y nadie va a dejar “escapar” uno de sus lechones para venderlo y poner en aprietos su propia estructura. En Países Bajos y Alemania, la cotización repite..., pero la procesión va por dentro: los alemanes siguen buscando contratos de un año en Países Bajos y pagan primas de difícil sostenimiento durante todo el año, mientras que los cebaderos holandeses siguen comprando lechones en su país... ¡mientras el cerdo baja esta semana! Las primas para cerrar contratos para 2024 se levantan en toda Europa. Los cortes de carreteras por protestas de agricultores en Alemania son la guinda. La sanidad va peor de lo normal en toda Europa. Se mire por donde se mire, solo se ven callejones sin salida. La subida del lechón se ha anticipado y cotiza ahora al nivel que alcanzó en 2023 en la segunda mitad de febrero. Es decir, que está más caro y lo está antes de tiempo, en torno a un mes y medio de adelanto. E igual que el problema del mercado no es el precio sino la oferta, para el precio el problema no es tanto su altura como lo anticipadamente que la ha alcanzado, con lo que le quedan por delante más semanas de lo normal de presión alcista. De momento, en España hace apenas un par de semanas que se ha acabado con los atostonamientos navideños y hará falta un mes y medio para normalizar la salida de nuevos lechones. Estrechos callejones...

FOCOS DE PESTE PORCINA AFRICANA (PPA) EN LA UE EN 2023. Fuente: ADNS (Comisión Europea)				
	Semanas del 3 al 16 de diciembre		Del 1 de enero al 16 de diciembre	
	Cerdos	Jabalíes	Cerdos	Jabalíes
Bulgaria	0	44	3	303
Croacia	1	0	1.124	10
Rep. Checa	0	0	0	55
Estonia	0	5	2	52
Alemania	0	19	1	891
Grecia	0	0	6	2
Hungría	0	10	0	395
Italia	0	61	17	964
Letonia	0	42	8	713
Lituania	0	39	3	424
Polonia	0	93	30	2.659
Rumanía	14	17	737	283
Eslovaquia	0	14	0	537
Suecia	0	0	0	60
Total	15	344	1.931	7.348



OTRAS COTIZACIONES DEL MERCADO ESPAÑOL	Sem. 52	Sem. 1	Sem. 2
Lechón Zamora 20 kilos origen (gran partida)	85,00	90,00	91,00
Lechón Zamora 20 kilos origen (recogida pequeñas partidas)	76,00	81,00	82,00
Lechón Segovia 20 kilos origen (una procedencia)	86,00	88,00	91,00
Tostón Zamora normal	48,00	45,00	43,00
Tostón Zamora sin hierro	57,00	54,00	52,00
Tostón Segovia 4,5-7 kilos	57,00	57,00	54,00

MERCADOS EUROPEOS (euros/cabeza)	Sem. 52	Sem. 1	Sem. 2
Alemania: Noroeste 25 kilos +200 unidades	73,00	73,00	73,00
Países Bajos: BPP 25 kilos	69,50	69,50	69,50
Dinamarca: Precio de exportación 30 kilos	65,60	64,38	63,16
Bélgica: Danis 23 kilos	67,00	67,00	67,00
Francia: Precio ponderado 25 kilos	59,60	59,50	no disponible
Italia: CUN 25 kilos	109,95	111,325	112,95
MERCADOS INTERNACIONALES (euros/cabeza)	Sem. 52	Sem. 1	Sem. 2
EEUU: Iowa 18 kilos	42,55	40,80	no disponible
China: MARA 18 kilos	53,05	no disponible	no disponible



INFORMACIÓN MERCADO PORCINO. DESPIECE Y MERCADOS EUROPEOS

Semana 2/2024. Del 8 al 14 de enero de 2024

MERCADO CÁRNICO-GANADERO DE BARCELONA.
Precios orientativos del día 9 de enero de 2024

COTIZACIÓN DEL CERDO (Euro/kg) (1)	Euros/kg	Variación
Precio base en Canal Clase 2ª (Rendimiento 76%)	2,150 - 2,156	0,000

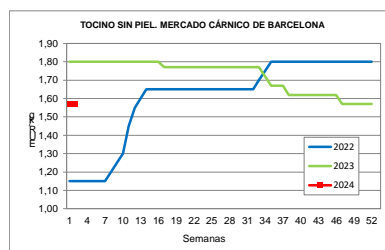
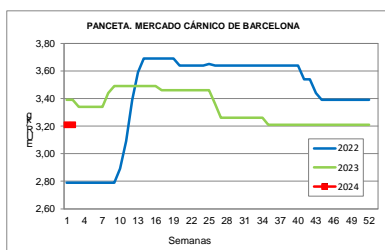
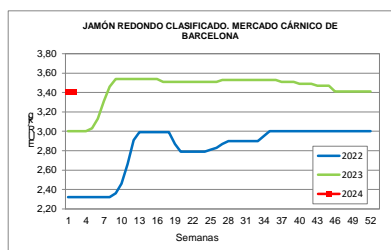
COTIZACIÓN DE LAS PIEZAS REFRIGERADAS DEL CERDO AL POR MAYOR (Euro/kg) (2)

A MAYORISTAS	Precio piezas	Variación
Chuleta de Girona	4,76 - 4,79	0,00
Lomo caña	5,67 - 5,70	0,00
Costilla	6,55 - 6,58	0,00
Filete	7,85 - 7,88	0,00
Cabeza de lomo	5,90 - 5,93	0,00
A FABRICANTES	Precio piezas	Variación
Jamón redondo clasificado	3,41 - 3,44	0,00
Jamón Redondo Magro (Fino)	2,81 - 2,84	0,00
Jamón York	2,84 - 2,87	0,00
Jamón York 4D (86%)	3,28 - 3,31	0,00
Espalda sin piel	2,39 - 2,42	0,00
Espalda York 4D (74%)	3,24 - 3,27	0,00
Panceta cuadro	3,21 - 3,24	0,00
Bacon sin hueso	3,64 - 3,67	0,00
Lomo industrial		0,00
Filete industrial		0,00
Cabeza de lomo industrial		0,00
Magro 85/15		0,00
Magro 70/30		0,00
Papada sin piel	2,77 - 2,80	0,00
Tocino sin piel	1,57 - 1,60	0,00

OBSERVACIONES:

(1) En general y siempre que no se indique lo contrario, los precios en canal se entenderán en el matadero, y el pago será a 21 días a partir de la fecha del sacrificio.

(2) En general y siempre que no se indique lo contrario, los precios de las piezas refrigeradas se entenderán sobre matadero y pago al contado; en pago diferido, precios a convenir. (R) Regularización, (S/A) Sin acuerdo, (S/C) Sin cotización.



Información sobre cotizaciones de cerdo cebado en los mercados europeos para la semana actual:

BÉLGICA:	Danis, jueves 4 enero	Vivo	1,49 EUR kilo	-0,03
PORTUGAL:	Montijo, jueves 4 enero	Canal Clase E 57%	2,302 EUR kilo	0,000
PAÍSES BAJOS:	Beursprijs, viernes 5 enero	Vivo	1,65 EUR kilo	0,00
DINAMARCA:	DS, jueves 4 enero	Canal 61 %	1,70 EUR kilo	0,00
FRANCIA:	MPB, jueves 4 enero	Canal 56 TMP	1,782 EUR kilo	0,000
	MPB, lunes 8 enero	Canal 56 TMP	1,782 EUR kilo	0,000
ITALIA:	CUN, jueves 4 enero	Vivo 160-176 kilos	2,144 EUR kilo	-0,033
ALEMANIA:	NW-AMI, miércoles 3 enero	Canal 56%	2,10 EUR kilo	0,00
	Tonnies, miércoles 3 enero	Canal 56%	2,10 EUR kilo	0,00

Información sobre otros precios operativos cárnico-ganaderos en la zona de Lleida en la semana actual:

Cerdo cebado	1,634	0,000 EUR kilo vivo	Ternera cruzada	5,38	0,00 EUR kilo canal
Cerda recogida	0,840	0,000 EUR kilo vivo	Ternero pinto	4,70	0,00 EUR kilo canal
Lechón Base Lleida 18 kg	77,00	+2,00 EUR unidad	Pollo amarillo	1,42	0,00 EUR kilo vivo
Lechón holandés 21 kg (un origen)	106,00	0,00 EUR unidad	Pollo blanco	1,22	-0,06 EUR kilo vivo
Cordero Fino macho 23 kg	4,65	0,00 EUR kilo vivo	Conejo	2,65	-0,05 EUR kilo vivo

Info-porcino, miércoles 10 de enero de 2024 (1)

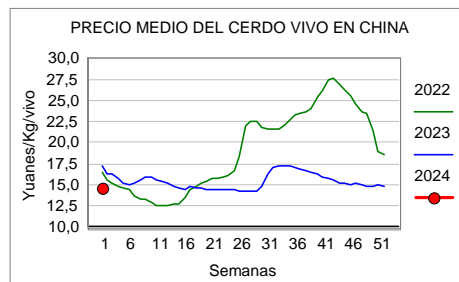
INFORMACIÓN MERCADO CHINO

Cotizaciones del Ministerio de Agricultura (MARA). Semana 1/2024: del 1 al 7 de enero

Cerdo vivo (Kg)	14,63 CNY	-0,19 CNY	1,87 EUR	-0,03 EUR
Lechón (Kg)	22,85 CNY	-0,17 CNY	2,92 EUR	-0,03 EUR
Carne de cerdo (Kg)	24,56 CNY	-0,15 CNY	3,13 EUR	-0,04 EUR
Pienso para cebo cerdo (Kg)	3,77 CNY	-0,01 CNY	0,48 EUR	0,00 EUR

9-01-24: 1 EUR 7,8381 CNY

* **Mercado:** El precio medio del cerdo vivo en China no sale del agujero. Así, en esta primera semana de 2024 bajó un -1,3%, y sigue por debajo de hace un año (-15,4%) y de la media pre-PPA 2016-2018 (-11,8%) en esta misma semana. El precio medio en la zona más cara es ahora de 15,19 yuanes y en la más barata, 13,79 yuanes. Al actual tipo de cambio, el cerdo se paga sobre los 1,94 euros/Kg/vivo en la zona más cara y sobre los 1,76 euros en la más barata. Esta semana pasada, los precios del cerdo bajaron en 28 provincias y subieron en solo 2. En cuanto al precio de la carne de cerdo, cedió un -0,6% (-21,7% interanual), mientras que el del lechón bajó un -0,7% (-36,9% interanual) y el del pienso para cerdos otro -0,3% (-6,9% interanual).



MERCADO DE FUTUROS DE DALIAN - Cerdo cebado (contrato base 16.000 Kg peso vivo). Martes 9 de enero							
Contrato	Anterior	Cierre			€/Kg/vivo	Volumen del día	Interés abierto
		yuanes/Kg	var. diaria	dif. fisico actual			
Ene 2024	13,19	13,19	0,0%	-9,8%	1,68	0	0
Mar 2024	13,55	13,58	+0,2%	-7,2%	1,73	84.498	108.938
May 2024	14,69	14,79	+0,7%	+1,1%	1,89	16.828	45.424
Jul 2024	15,70	15,85	+1,0%	+8,3%	2,02	5.285	17.917
Sep 2024	16,71	16,83	+0,7%	+15,0%	2,15	2.937	15.635
Nov 2024	16,90	16,96	+0,4%	+15,9%	2,16	1.326	6.221

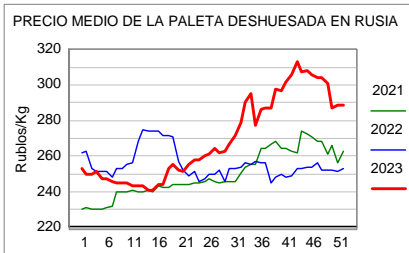
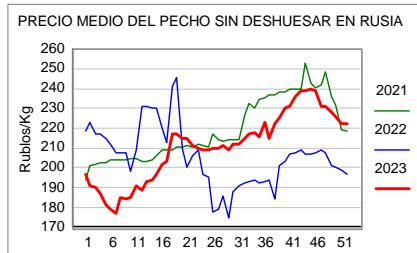
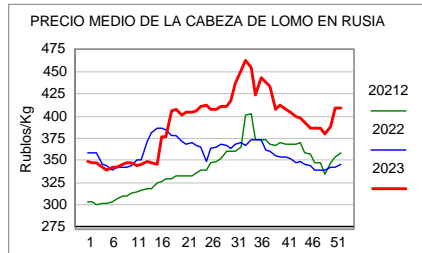
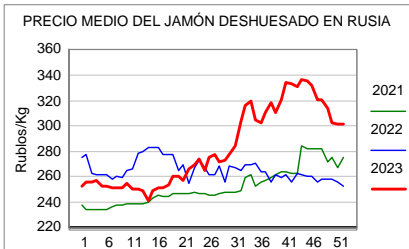
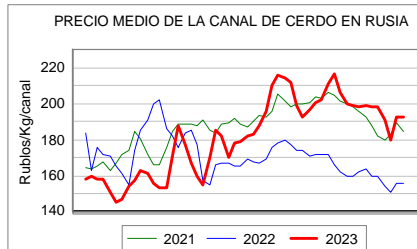
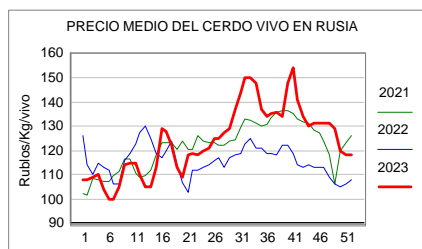
INFORMACIÓN MERCADO RUSO.

Cotizaciones medias nacionales en Rusia. Semanas 51 y 52/2023: del 25 al 31 de diciembre

Cerdo vivo	118,00 RUB	-2,00 RUB	1,21 EUR	+0,03 EUR	120,00
Cerdo canal	193,00 RUB	+13,00 RUB	1,97 EUR	+0,20 EUR	180,00
Cabeza de lomo	409,00 RUB	+21,00 RUB	4,18 EUR	+0,36 EUR	388,00
Jamón deshuesado	301,00 RUB	-1,00 RUB	3,07 EUR	+0,09 EUR	302,00
Paleta deshuesada	289,00 RUB	+2,00 RUB	2,95 EUR	+0,12 EUR	287,00
Pecho sin deshuesar	222,00 RUB	-4,00 RUB	2,27 EUR	+0,04 EUR	226,00

9-01-24: 1 EUR 97,91 RUB

El tipo de cambio es el de la Bolsa de Moscú, ya que el BCE ha dejado de cotizar el rublo desde el inicio de la guerra de Ucrania



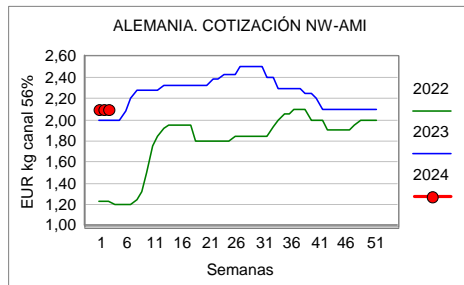
Info-porcino, miércoles 10 de enero de 2024 (2)

INFORMACIÓN MERCADO ALEMÁN

Cotización del Noroeste (VEZG-AMI), Miércoles, 10 de enero de 2024		
Canal Auto-FOM	2,10 EUR	0,00

VEZG: El precio auto-FOM del 11 al 17 de enero es entre 2,10-2,10, con un índice medio de 2,10 (0,00).

* **AMI comenta que** la matanza de la semana pasada fue de unos 633.000 cerdos: 147.000 más que la semana anterior y 146.000 menos que hace un año. El peso sube 500 gramos, hasta los 98,3 kilos.



* **Mercado:** El mercado sigue más o menor equilibrado, por lo que la repetición ya era esperada por todos los operadores. Sí es cierta que empieza a haber presión por parte de los mataderos, lo que hace posible que en las próximas semanas pueda haber una bajada. Pero, de momento, estabilidad.

En cuanto a las protestas de los agricultores (cortes de carreteras), solo han tenido un efecto limitado sobre el movimiento de cerdos y carne de cerdo. En algunas regiones del país se han entregado menos cerdos pero, como la demanda del matadero también es baja, esto no ha truncado el equilibrio global del mercado.

INFORMACIÓN MERCADO FRANCÉS

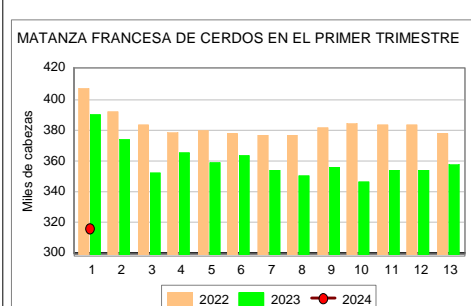
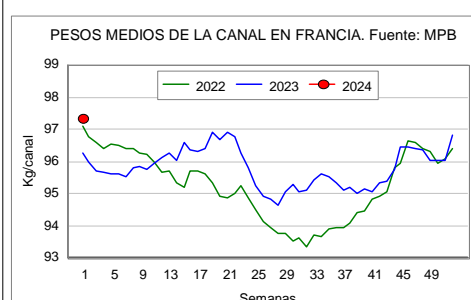
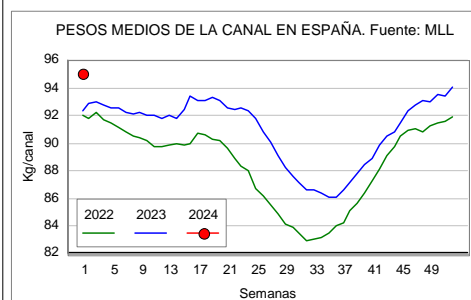
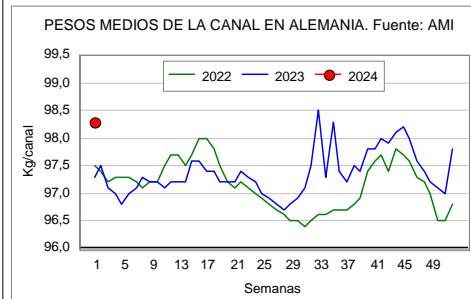
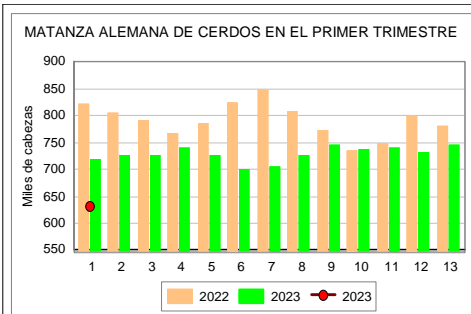
* **Mercado:** La actividad de matanza de la semana pasada fue superior a la semana de Navidad, pero los retrasos en las salidas de granja persisten. Los pesos medios han subido 1,3 kilos en dos semanas. En la actual semana, ya de 5 días, la matanza deberá ser fuerte: tradicionalmente, es la semana con más matanza del año. Sin embargo, los retrasos dan a los mataderos fuerza para impedir que no suba el precio del cerdo, incluso aunque su demanda sea buena para cubrir las promociones del comercio (que se largan normalmente durante tres semanas). La demanda de carne es correcta y sus precios se mantienen estables ahora. Todo ello parece abocar la sesión del MPB de mañana a una nueva jornada de estabilidad, ya que los mataderos disponen todavía de todos los cerdos que necesitan aunque haya mejor demanda.

INFORMACIÓN MERCADO BELGA

* **Mercado:** Bajó el cerdo la semana pasada, ya que, aunque los retrasos navideños de cerdos son (algo) menores que en años anteriores, la presión de los mataderos ha aumentado. Estos destacan especialmente el difícil negocio de la carne tras los festivales. Sin embargo, al mismo tiempo, la situación del mercado del vivo está bastante equilibrada e incluso se avanza que dentro de unas pocas semanas los cerdos podrían volver a escasear. Pero, de momento, hay mucha presión para exportar canales al Este de la UE y, también, a Alemania, donde la competencia fuerza precios más bajos.

INFORMACIÓN MERCADO ITALIANO

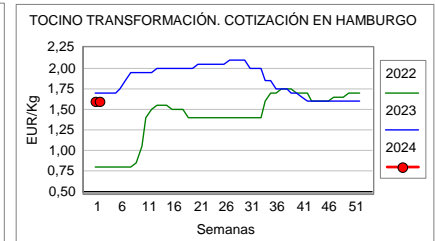
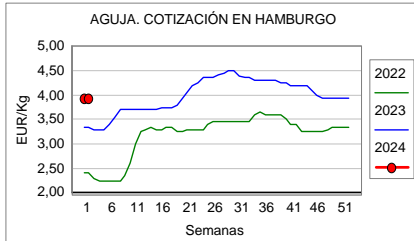
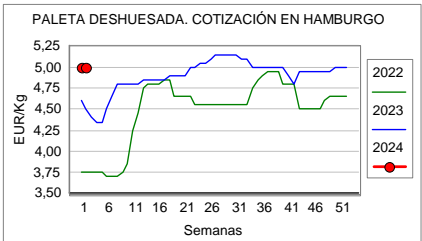
* **Mercado:** La oferta de cerdos sigue superando significativamente a la demanda. Como suele ser habitual en enero, el mercado de la carne ofrece pocos estímulos ahora y, además, los altos precios alcanzados coartan la demanda del consumidor. Los mataderos piden cerdos con cautela, con lo que excedentes post-navideño se reduce con lentitud. Todo esto hace pensar en que la CUN mantenga mañana la tendencia bajista del precio del cerdo.



INFORMACIÓN MERCADO ALEMÁN

Cotizaciones del Mercado Cárnico Mayorista de Hamburgo del 9 de enero de 2024 (EUR/Kg)		
	Sem 1/ 1-7 enero	Sem 2/ 8-14 enero
Jamón deshuesado	3,90 - 4,20 - 4,30*	3,90 - 4,20 - 4,30*
Jamón corte redondo	3,10 - 3,30 - 3,40*	3,10 - 3,30 - 3,40*
Paleta deshuesada	4,80 - 5,00 - 5,25*	4,80 - 5,00 - 5,25*
Paleta corte redondo	3,85 - 4,10 - 4,25*	3,85 - 4,10 - 4,25*
Solomillo	8,50 - 9,50	8,50 - 9,30
Cabeza de solomillo	4,85 - 5,50	4,75 - 5,50
Cinta lomo s/aguja c/hueso	3,75 - 3,90 - 4,10*	3,75 - 3,90 - 4,10*
Lomo	4,50 - 4,75 - 5,00*	4,50 - 4,75 - 5,00*
Aguja	3,70 - 3,95 - 4,10*	3,70 - 3,95 - 4,10*
Aguja deshuesada	4,60 - 4,80 - 5,05*	4,60 - 4,80 - 5,05*
Panceta	3,05 - 3,20 - 3,40*	3,05 - 3,20 - 3,40*
Papada	2,50 - 2,75 - 3,00*	2,40 - 2,70 - 3,00*
Tocino para transformación	1,40 - 1,60 - 1,80*	1,40 - 1,60 - 1,80*
Tocino ahumado	6,80 - 8,35	6,80 - 8,35
Canal U de cerdo	2,62 - 2,73	2,62 - 2,73
Canal M1 de cerda	2,40 - 2,60	2,40 - 2,60

(*) Precios recogidos entre los mayoristas del mercado (pequeñas fábricas, carniceros y sector hotelero). El valor más bajo se refiere a calidad para transformación, el más alto a calidad para venta directa, y los señalados con asterisco a cortes especiales. El plazo de pago habitual oscila entre 30 y 50 días y la posición de la mercancía es sobre el mercado, sin incluir gastos de transporte.



* **AMI comenta que** el comercio de carne de cerdo sigue bastante plano. Al inicio de semana, las protestas de los agricultores provocaron solo pequeñas perturbaciones, ya que los operadores lo habían previsto y habían anticipado las entregas. Sin embargo, en términos de volumen, las ventas de carne han afluado. Esto también se debe a los festivos de la primera semana de año y la típica cuesta de enero. Además, el comercio minorista recibe impulsos limitados a través de las promociones, que solo con siguen mover sus ventas de forma limitada. En cuanto a los precios, se mantienen sin cambios y hay poca discusión. Solo en el caso de las piezas nobles los picos de precio vuelven a sus niveles de antes de Navidad.

En el mercado de la cerda, la demanda de carne ha aumentado ligeramente y los vendedores se muestran algo más satisfechos. Dado que las industrias de transformación recuperan ahora producciones, piden cantidades de carne de cerda ligeramente mayores. Los precios se mantienen estables.

DIFERENCIALES DE PRECIO ENTRE PAÍSES.

Equivalencias teóricas en condiciones homogéneas en euros kilo vivo.	
Alemania	1,65
Francia	1,55
Países Bajos	1,66
Bélgica	1,68
Dinamarca	1,50
España	1,63

*** México prorroga durante todo 2024 el arancel cero para sus importaciones de porcino**

México ha prorrogado durante todo este año 2024 la supresión de derechos arancelarios para su importación de carne de cerdo, vacuno y pollo. Esta exención se aprobó por primera vez en mayo de 2022 y se ha mantenido hasta el final de 2022, para contener la escalada de la inflación. La inflación ha bajado en México, con lo que los exportadores de EE.UU. "confiaban" en que México reimplantara estos aranceles en 2024. Y es que EE.UU. (y Canadá) ya exportan siempre con arancel cero a México, gracias a sus acuerdos bilaterales, con lo que, en la práctica, la prórroga de los aranceles cero beneficia solo a la UE y a Brasil. Este último país empezó a exportar a México en febrero de 2023, pero desde finales de 2023 México ha suspendido temporalmente la entrada de porcino brasileño por motivos sanitarios.

Info-porcino, jueves 11 de enero de 2024 (1)

INFORMACIÓN MERCADO ALEMÁN

ISN comenta que el mercado del cerdo se mantiene en gran medida equilibrado en este ecuador de la semana. La demanda, que suele ser más tranquila en esta época del año, puede ser satisfecha fácilmente y el moderado excedente de cerdos que surgió durante los pasados festivos está siendo absorbido de manera constante. Como era de esperar, la cotización del cerdo vuelve a repetir.

Cotización de Tonnies / Vion. Miércoles, 10 de enero de 2023. Precio para la semana 3/2024.

Canal base 57%	2,10 EUR	0,00
----------------	----------	-------------

* **Mataderos:** La presión sobre el mercado de la carne de cerdo está aumentando progresivamente. Pero también es cierto que la oferta de cerdos no es grande, teniendo en cuenta el excedente que se ha creado durante las precedentes semanas de limitada matanza. Es por esto que el precio del cerdo puede mantenerse sin cambios una semana más. Los pesos de matanza han subido en estas últimas semanas, aunque los excedentes van siendo gradualmente reabsorbidos.

Cerda VEZG	Semana del 11 al 17 de enero	1,45 (0,00) , con una horquilla de 1,45-1,45
-------------------	-------------------------------------	---

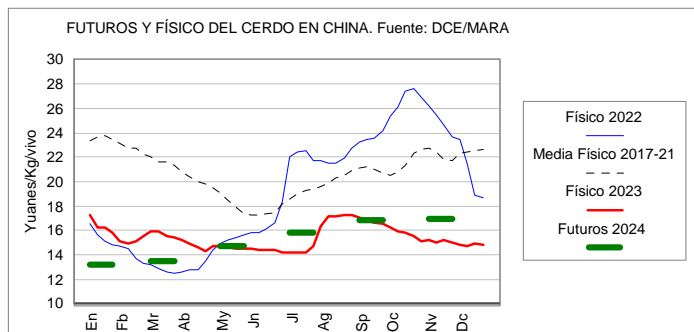
* **ISN comenta** que la situación en el mercado de la cerda cumple con lo esperado. El volumen de matanza ha aumentado hasta alcanzar los niveles habituales y ya están disminuyendo los excedentes de cerdas que se crearon durante los festivos de Navidad y Año Nuevo. El comercio de carne de cerda está evolucionando también según lo que se espera de estas fechas del año. La industria de transformación incrementa su demanda de carne. En general, el mercado está equilibrado y no se discuten ni se esperan cambios en los precios.

* **Protestas:** Este pasado lunes, la gran mayoría de las salidas de las autovías y autopistas alemanas fueron bloqueadas con tractores por los agricultores. Estas protestas contra un nuevo incremento de sus costes de producción: la enorme ola de protestas que recorre Alemania durante esta semana es resultado directo de la decisión del gobierno federal de subir los impuestos sobre el diesel de uso agrario y también del anuncio de que estudia que los vehículos agrarios paguen a partir de ahora la tasa de circulación por carreteras. Obviamente, los bloqueos de este lunes han afectado al transporte de productos agrarios, como piensos, leche,... Y también el transporte de cerdos y cerdas fue muy limitado ese día. Mataderos y productores, sin embargo, ya habían previsto estos problemas y han anticipado su operativa. Por lo tanto, el sábado pasado hubo un mayor volumen de matanza y el lunes se empezó más temprano con el transporte de cerdos hasta matadero y se terminó la actividad también más temprano el lunes por la tarde. Aun así, hubo diferente afectación de los bloqueos según regiones y algunos mataderos, especialmente en el sur de Alemania, no abrieron sus puertas el lunes. El resto de esta semana y la próxima están previstas más protestas, que seguramente afectarán también a las carreteras alemanas.

INFORMACIÓN MERCADO CHINO

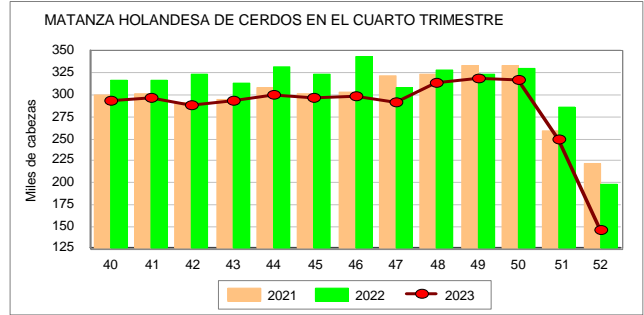
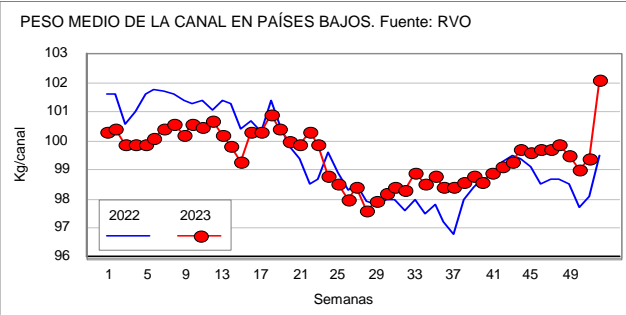
MERCADO DE FUTUROS DE DALIAN - Cerdo cebado (contrato base 16.000 Kg peso vivo). Miércoles 10 de enero

Contrato	Anterior	Cierre			€/Kg/vivo	Volumen del día	Interés abierto
		yuanes/Kg	var. diaria	dif. fisico actual			
Ene 2024	13,19	13,19	0,0%	-9,8%	1,68	0	0
Mar 2024	13,58	13,46	-0,9%	-8,0%	1,72	63.575	107.860
May 2024	14,79	14,71	-0,5%	+0,5%	1,88	13.509	43.813
Jul 2024	15,85	15,86	+0,1%	+8,4%	2,02	3.924	18.142
Sep 2024	16,83	16,82	-0,1%	+15,0%	2,15	2.094	16.122
Nov 2024	16,96	16,93	-0,2%	+15,7%	2,16	697	6.207

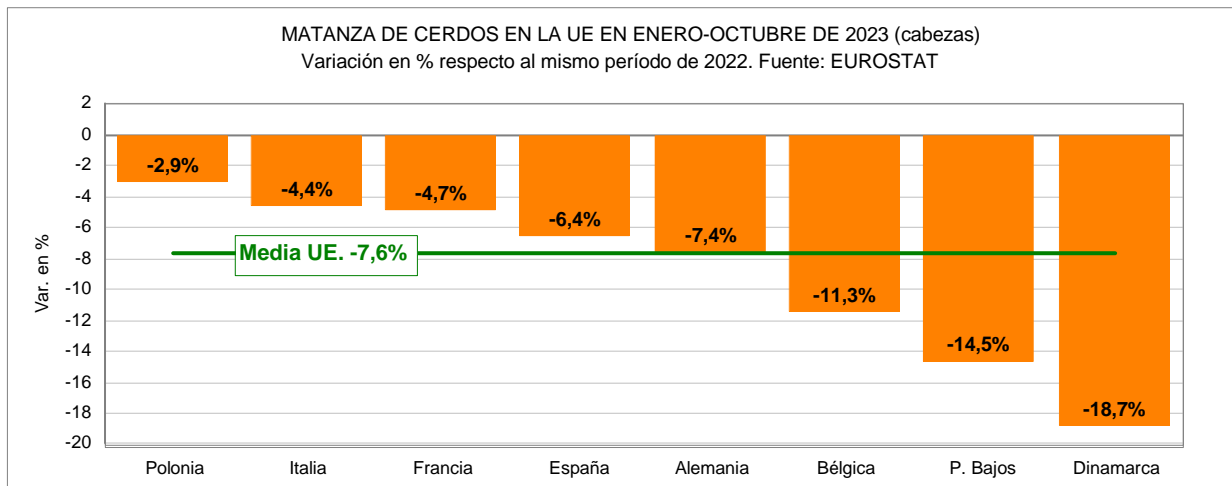
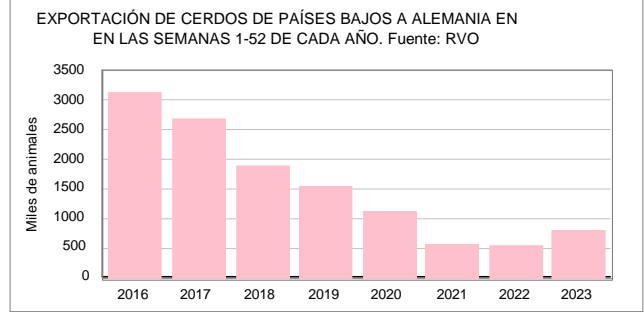
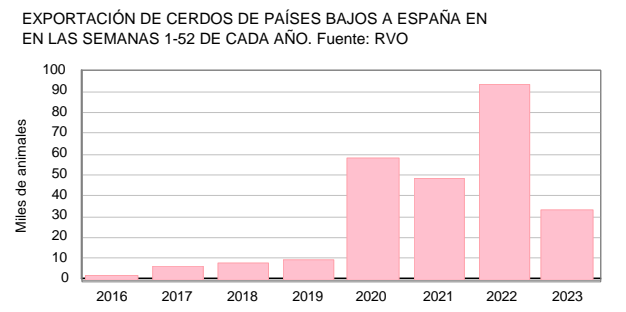
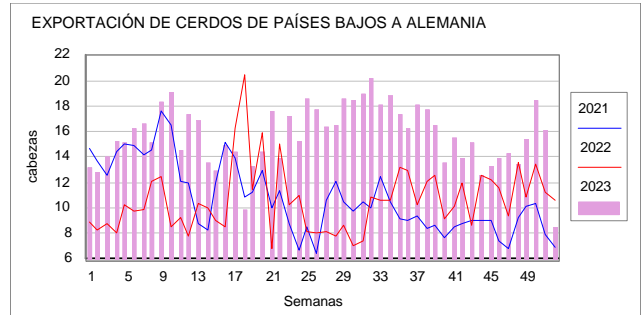
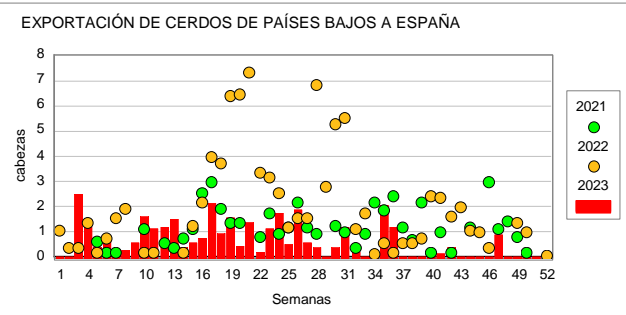


INFORMACIÓN MERCADO HOLANDÉS

Cotizaciones de Vion. Jueves, 11 de enero. Semana 2/2024: del 8 al 14 de enero		
Lechón 25 kilos	73,00 EUR	0,00 EUR
Cerda	1,68 EUR	0,00 EUR



RVO: Parámetros de la semana	Sem 50: 11-17 dic	Sem 51: 18-24 dic	Sem 52: 18-24 dic
Animales sacrificados (cabezas)	317.685	249.686	145.941
Peso de matanza (kilos canal)	99,00	99,40	102,10
Porcentaje de magro (%)	59,1	58,9	58,5



Info-porcino, jueves 11 de enero de 2024 (2)

INFORMACIÓN MERCADO FRANCÉS

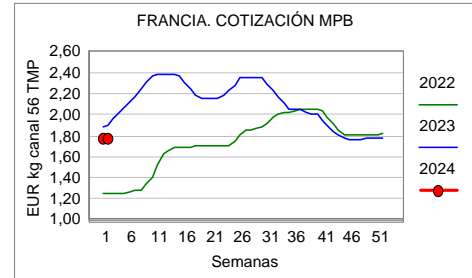
Cotización del Marché du Porc Breton. Jueves, 11 de enero de 2024		
Cotización canal base 56% TMP	1,782 EUR	0,000

Cerdos presentados: 22.840

Vendidos a clasificación de 1,781 a 1,783 EUR, con certificación de origen, o sea, cotización para cerdos nacidos y criados en Francia. Remuneración con carta de calidad nacional: +0,02 EUR.

Cerda	173 ventas	1,492 (+0,001) , de 1,491 a 1,493
--------------	------------	--

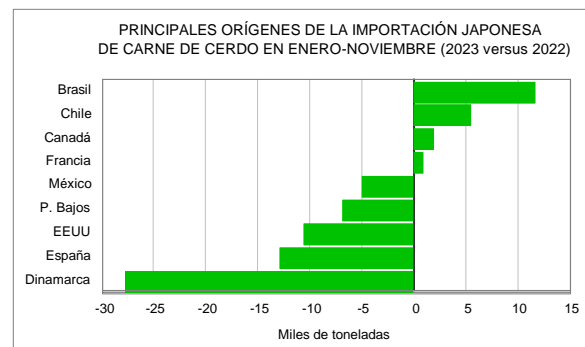
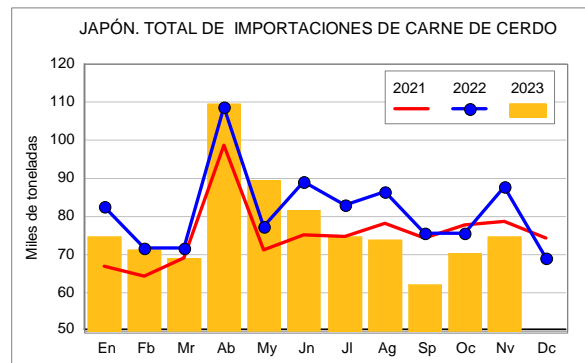
* **Comentario MPB:** Aunque la demanda es correcta, a las granjas les cuesta recuperar la fluidez tras los festivos, que han generado retrasos en las salidas. Un total de 2.690 cerdos no han obtenido ninguna puja, mientras que ha sido rechazada la venta de otros 550 cerdos por pujas insuficientes. Así que la cotización ha repetido por sexta sesión consecutiva. La matanza de esta segunda semana de año debería irse en torno a los 375.000 cerdos, lo que permitirá ralentizar la subida de los pesos o incluso invertir la tendencia. La estabilidad de la cotización francesa del cerdo se inscribe en un contexto de mercados bastante equilibrados en Europa, donde la mayoría de las cotizaciones también van a repetir.



INFORMACIÓN MERCADO ALEMÁN

Cerda. Cotización de Westfleisch / Tonnies. Jueves, 11 de enero de 2024 (precio para la semana 3/2023)		
Cerda	1,35 EUR	0,00

IMPORTACIONES DE CARNE DE CERDO EN JAPÓN (enero-noviembre). Fuente: ALIC/LF (tn)			
Origen	2022	2023	2023%2022
EEUU	219.342	208.766	-5%
Canadá	199.266	201.359	+1%
España	172.667	159.819	-7%
México	117.923	112.987	-4%
Dinamarca	81.852	54.042	-34%
Chile	27.427	33.006	+20%
Brasil	20.398	32.142	+58%
Países Bajos	30.532	23.661	-23%
Francia	15.721	16.724	+6%
Irlanda	11.597	6.169	-47%
Austria	2.925	1.245	-57%
Finlandia	744	1.037	+39%
R. Unido	866	331	-62%
Portugal	1.375	253	-82%
Bélgica	398	126	-68%
Australia	358	107	-70%
Italia	4.767	45	-99%
Otros	--	48	
Total carne	908.158	851.867	-6%
TOTAL	1.113.933	1.039.394	-7%



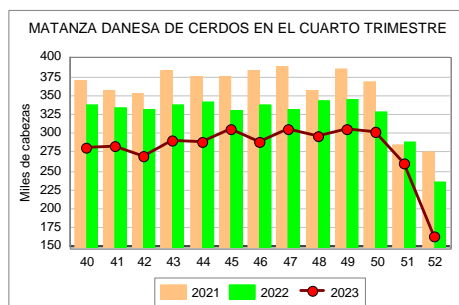
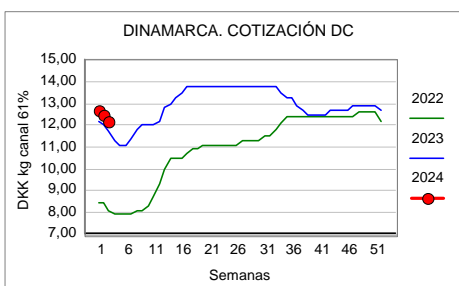
INFORMACIÓN MERCADO DANÉS

Cotizaciones de Danish Crown. Semana 3/2024: del 15 al 21 de enero				
Cerdo canal 73,0-99,9 kg 58,1%	12,20 DKK	-0,30 DKK	1,64 EUR	-0,04 EUR
Cerda canal Clase I, >126,4 kg	9,60 DKK	-0,20 DKK	1,29 EUR	-0,02 EUR

10-01-24: 1 EUR 7,4582 DKK

NOTA MLL: Danish Crown ha modificado el precio de la semana pasada, que pasa de una repetición a haber bajado -0,20 DKK (-0,02 EUR), con lo que la bajada total de -0,50 DKK que parecería este jueves se reparte en dos semanas, correspondiéndole, a la semana 3, -0,30 DKK (-0,04 EUR).

Matanza	Sem 50: 11-17 dic	Sem 51: 18-24 dic	Sem 52: 25-31 dic	Acumulado 2023%2022
Cerdos >110 Kg	11.500	11.362	8.346	-29,9%
Cerdos <110 Kg	291.156	248.823	155.356	-18,1%
Total	302.656	260.185	163.702	-18,6%



* **Mercado:** El nuevo año ha empezado con más pesadez de lo esperado. El consumo en toda Europa no es ostentoso y eso se nota en los precios. En estos momentos los operadores están negociando con un horizonte muy corto, porque no está demasiado claro para nadie cuál es realmente la oferta de carne de cerdo en la UE actualmente. La producción ha caído considerablemente, pero la pregunta es si la caída del poder adquisitivo se ha reflejado en el consumo o si se trata simplemente de la moderación normal de enero. Prácticamente todas las piezas están bajo presión ahora. Al mismo tiempo, los bloqueos de carreteras en Alemania han provocado algunos obstáculos al comercio, ya que muchas entregas se han retrasado en el inicio de semana. Ahora mismo, todo lo que genere cambios y retrasos es negativo para el mercado. En Dinamarca, ha habido tiendas con lineales vacíos a causa de las tormentas de nieve, lo que afecta también a las decisiones de compra de los consumidores. Obviamente, una tormenta de nieve en Dinamarca no es suficiente para afectar a los precios en toda Europa, pero en Dinamarca es necesario que los productos se muevan con fluidez. Y, ahora mismo, esto no está sucediendo.

* En cuanto a la oferta de cerdos, esta semana ha sido superior a lo esperado y ha sido necesario retrasar la matanza de algunos lotes a la próxima semana. El peso medio se mantiene estable respecto a la semana pasada, en torno a los 93 kilos/canal. Los mataderos dan prioridad a sacrificar los cerdos más pesados. Además, para absorber

los retrasos de los festivos precedentes, varios mataderos van a seguir trabajando el sábado y están previstas también más horas extra.

PREVISIONES DE PRECIOS PARA DINAMARCA Y ALEMANIA EN 2024. Fuente: SEGES/DS					
	Ene-mar	Abr-Jun	Jul-Sep	Oct-Dic	Media año
Lechón Dinamarca (coronas)	550,00	610,00	570,00	500,00	583,00
Lechón Noroeste Alemania (€)	77,00	82,00	76,00	68,00	75,75
Cerdo Dinamarca (coronas) (*)	11,50	12,00	12,00	11,00	11,63
Cerdo Dinamarca (coronas) (**)	12,60	13,10	13,10	12,10	12,73
Cerdo Alemania (€)	2,15	2,35	2,25	2,00	2,19

-- Para lechón Dinamarca, precio base negativo de PRRS. Para lechón Noroeste Alemania, precio base para 25 kilos. Para cerdo Dinamarca, (*) precio sin incluir pagos adicionales y (**) precio incluyendo pagos adicionales.

DIFERENCIALES DE PRECIO ENTRE PAÍSES.

Equivalencias teóricas en condiciones homogéneas en euros kilo vivo.

Alemania	1,65
Francia	1,55
Países Bajos	1,66
Bélgica	1,68
Dinamarca	1,44
España	1,63

Info-porcino, jueves 11 de enero de 2024 (3)

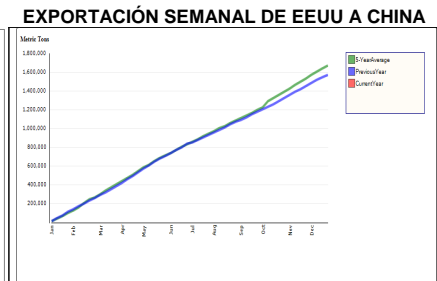
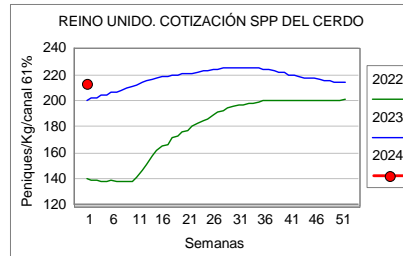
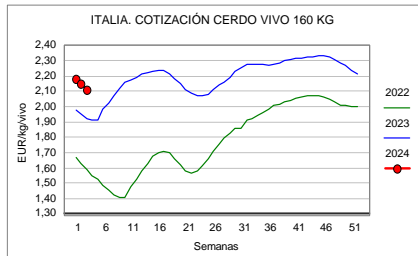
INFORMACIÓN MERCADO ITALIANO

Cotizaciones de la CUN (Comisión Única Nacional). Jueves, 11 de enero de 2024 (EUR/Kg/vivo)							
Cerdos para sacrificio				Lechones y cerdos para cebo			
	Semana 2	Semana 3	Dif.		Semana 2	Semana 3	Dif.
Cerdos DOP				7 kilos (€/cab)	79,25	79,25	0,00
144-152 kilos	2,057	2,023	-0,034	15 kilos	6,199	6,289	+0,090
152-160 kilos	2,087	2,053	-0,034	25 kilos	4,518	4,588	+0,070
160-176 kilos	2,147	2,113	-0,034	30 kilos	4,019	4,084	+0,065
Cerdos no DOP				40 kilos	3,391	3,423	+0,032
90-115 kilos	1,808	1,774	-0,034	50 kilos	3,050	3,050	0,000
115-130 kilos	1,823	1,789	-0,034	65 kilos	2,735	2,735	0,000
130-144 kilos	1,838	1,804	-0,034	80 kilos	2,475	2,445	-0,030
144-152 kilos	1,868	1,834	-0,034	100 kilos	2,248	2,218	-0,030
152-160 kilos	1,898	1,864	-0,034				
160-176 kilos	1,958	1,924	-0,034				
176-180 kilos	1,888	1,854	-0,034				
<i>DOP: Para producciones destinadas a carnes y piezas bajo Denominación de Origen Protegida</i>							
				Cerdas para sacrificio			
					Semana 2	Semana 3	Dif.
				Cerda (origen)	0,838	0,815	-0,023
				Cerda (destino)	1,008	0,985	-0,023

INFORMACIÓN MERCADO INGLÉS

Cotizaciones de la Comisión de Carne y Ganado (MLC). Semana 1/2024: del 1 al 7 de enero.

Cotización SPP canal 61% (peniques/Kg)	212,79 p	-1,05 p	2,47 EUR	0,00 EUR
Cambio oficial BCE a 10-01-24: 1 EUR 0,8602 £				
Muestreo sacrificios semanales	Total cabezas	% semana anterior	Peso medio	Var. semana anterior
Semana 1	51.196	+42,8%	90,24 Kg/canal	+910 gramos



VENTAS SEMANALES PARA EXPORTACIÓN DE CARNE DE CERDO DE EEUU. Fuente: USDA (tn)

	del 15-21 dic	del 22-28 dic	del 29 dic-4 ene	Diferencia
A México	13.300	2.700	7.400	+4.700
A China	--	--	--	0
A Japón	6.500	1.800	4.300	+2.500
A Corea del Sur	--	11.900	4.100	-7.800
A Canadá	1.100	--	2.000	+2.000
Sin especificar	2.900	1.400	5.500	+4.100
TOTAL	23.800	17.800	23.300	+5.500

* Embarques realizados en la semana del 29 dic-4 ene:

China: 700 tn	a México: 5.300 tn	a Japón: 900 tn	a Colombia: 700 tn	a Corea del Sur: 1.200 tn
---------------	--------------------	-----------------	--------------------	---------------------------

MERCADOS EUROPEOS DE PORCINO

Del 8 al 14 de enero de 2024			
	Base	Euros	Dif.
PAÍSES BAJOS			
Beursprijs 2.0, viernes 5	Vivo 100-125 kg.	1,65	0,00
	Canal 75-95 kg. 56%	2,08	0,00
Mataderos Vion Países Bajos, lunes 8	Canal 83-107 kg. 56%	1,95	-0,06
FRANCIA			
MPB, lunes 8	Canal TMP 56	1,782	0,000
MPB, jueves 11	Canal TMP 56	1,782	0,000
ITALIA			
CUN, jueves 11	Vivo 160-176 kg	2,113	-0,034
ALEMANIA			
Cotización NW-AMI, miércoles 10	Canal Auto-FOM	2,10	0,00
Cotización de Tonnies, miércoles 10	Canal base 57%	2,10	0,00
BÉLGICA			
Danis, jueves 11	Vivo	1,49	0,00
PORTUGAL			
Montijo, jueves 4	Canal "Clase E" 57%	2,302	0,000
DINAMARCA			
Danish Crown, jueves 11	Canal 72,0-96,9 kg 61%	1,64	-0,04

La conversión teórica a calidades homogéneas de las últimas cotizaciones en EUR/kilo vivo sería:
España 1,63 - Alemania 1,65 - Francia 1,55 - Países Bajos 1,66 - Dinamarca 1,44 - Bélgica 1,68

PRECIOS TESTIGO EN EUROPA - COTIZACIÓN DE LA CANAL "E" (EXTRA). EUR/100 KG.

(*) Precio no comunicado.	Sem 52/2023 25-31 dic	Sem 1/2024 1-7 enero
Bélgica	205,36	(*)
Bulgaria	(*)	260,18
Chequia	211,94	212,12
Dinamarca	194,24	194,06
Alemania	220,49	220,33
Estonia	199,86	confidencial
Grecia	(*)	(*)
España	199,70	200,76
Francia	190,00	191,00
Croacia	164,41	194,44
Irlanda	197,87	(*)
Italia	--	--
Chipre	254,12	253,19
Letonia	243,88	237,36
Lituania	226,68	233,48
Luxemburgo	confidencial	213,86
Hungría	226,81	226,66
Malta	225,87	(*)
Países Bajos	195,23	183,19
Austria	226,17	224,71
Polonia	213,79	(*)
Portugal	217,96	217,96
Rumanía	262,96	252,98
Eslovenia	226,29	224,25
Eslovaquia	234,73	226,82
Finlandia	219,18	221,02
Suecia	234,41	231,31
MEDIA UE	210,91	209,58

PRECIOS TESTIGO EN ESPAÑA	Clase E (Extra)	Clase U (1ª)	Clase R (2ª)
Semana 1: 1-7 enero 2024 (EUR/100 kg canal)	200,76 (+1,06)	208,67 (+1,13)	208,72 (+3,33)

GANADO PORCINO

Cotizaciones de la Lonja de Mercolleida del jueves 11 de enero de 2024			
Cerdo Cebado	4 enero	11 enero	Dif.
Cerdo selecto	1,646	1,646	0,000
Cerdo de Lleida o normal	1,634	1,634	0,000
Cerdo graso	1,622	1,622	0,000
Cerda	0,840	0,840	0,000
Lechón 20 kilos Precio Base Lleida	77,00	78,50	+1,50

Cerdo cebado: posición origen, precio al productor, EUR/kg vivo, pago 21 días. * **Lechón 20 kilos:** partidas de más de 500 lechones, posición origen, precio al productor sin incluir bonificaciones, EUR/unidad. * **Cerda:** posición origen, precio al productor, EUR/kg vivo. *Precio de referencia, no vinculante y sujeto a negociación individual.*

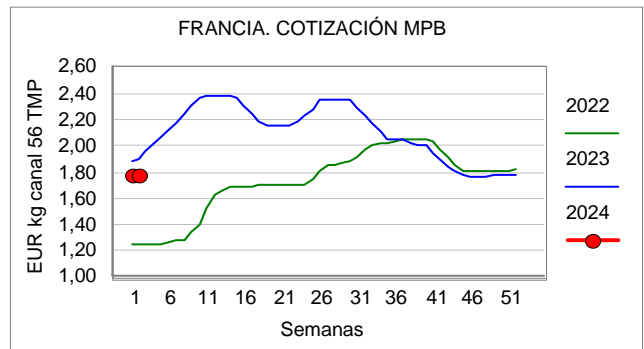
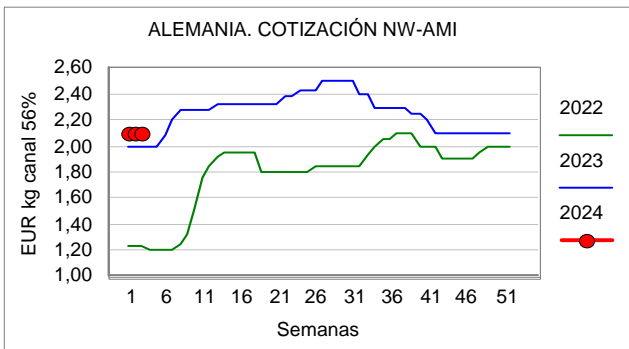
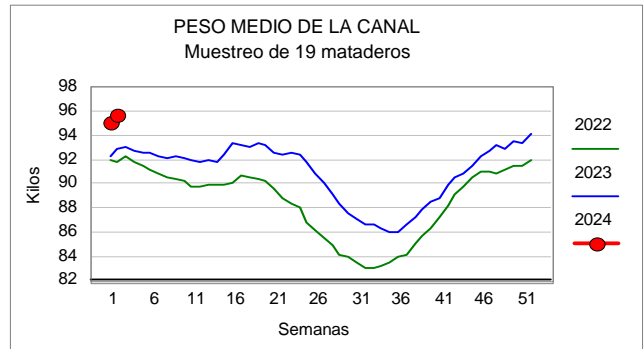
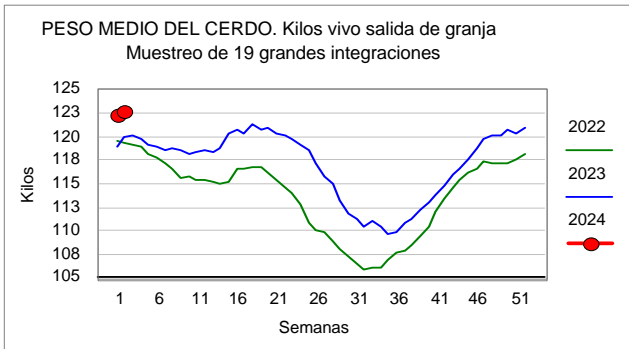
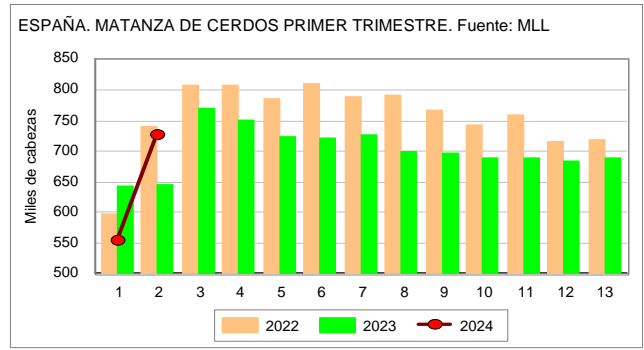
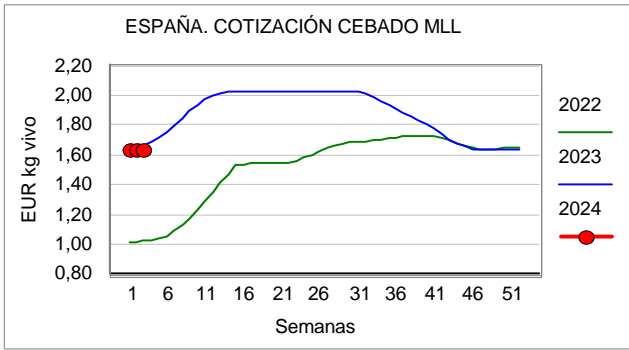
MERCADO: Últimos días tranquilos en Europa...

Tras la tregua navideña, empiezan a pasar cosas en el mercado europeo del cerdo aunque prevalezcan todavía las repeticiones en las tablillas. En Dinamarca, Bélgica y Países Bajos el cerdo ya ha bajado (en el caso holandés, solo los precios de compra de los mataderos, ya que la referencia oficial repitió la semana pasada); en Alemania, encadena ya ¡13 semanas consecutivas de repeticiones!, desde finales de octubre, pero está aumentando la presión de los mataderos sobre el precio; en Francia, los retrasos navideños impiden que suba el precio aunque hay una mayor demanda para cubrir las promociones del comercio; y, en fin, en España, repite también el cerdo pero la demanda, pese a unos pesos récord y subiendo, "vive sin vivir en ella", pendiente del futuro de la oferta. Tal vez no cambie nada en el muy corto plazo, pero está claro que empiezan a verse fuerza contrapuestas en el mercado según países y, previsiblemente, según vivo y carne. Fuera del oasis europeo de precios altos, Brasil flojea ahora, por encima de América del Norte pero siempre por debajo de Europa; EE.UU. no sale de su depresión y sigue bajando pensando con pesimismo en 2024; y China, que tendrá más o menos problemas de PPA y que lleva un año entero bajando su cabaña de cerdas, sigue con una oferta más que abundante de cerdos y carne de cerdo y solo hace que bajar un precio interior que ya es muy bajo. Por este lado tampoco cambia nada: la competitividad de los exportadores europeos va a seguir penalizada este año, a expensas de que pueda cambiar algo (o no) en el segundo semestre,

Los datos de matanza de esta primera semana "normal" de 2024 dejan tras de sí una nueva subida de los pesos: +526 gramos en vivo y +624 gramos en canal. Son los pesos más altos de la historia, casi a 123 kilos en vivo (1,7 kilos más que hace un año) y por encima de los 95,5 kilos en canal (1 kilo más que en 2023). Al matadero, si comprara un circo, le crecerían los enanos. Porque estos pesos estratosféricos (que son medias, es decir, hay cerdos con pesos aún más altos) no indican tanto excedentes de oferta como decidida voluntad de los productores de trabajar con pesos altos. Hay en parte especulación y efecto de los retrasos por los festivos, claro, pero hay sobre todo necesidad de gestionar las salidas manteniendo más tiempo los cerdos en las cuadras para intentar compensar los menos cerdos que vienen (según los ganaderos). La sanidad vuelve a jugar malas pasadas en casi toda la geografía española y los altos precios del lechón ponen de manifiesto que faltan lechones para cubrir toda la demanda. Y esto no sucede solo en España, sino en toda Europa: calculando precios con la equivalencia del peso base español, los lechones de importación y nacionales se pagan ahora en torno a los 105 euros ¡cuando apenas acaba de empezar enero! No hay lechones suficientes en Europa para llenar todas las plazas de cebo. Pero esto se verá más adelante. De momento, en el muestreo de Mercolleida, la matanza ha vuelto a levantarse en esta segunda semana de año, superando el volumen de la misma semana de 2023 y rozando el de 2022. Para la semana entrante, los mataderos prevén sacrificar todavía más cerdos pero los ganaderos también prevén poner más animales en el mercado. Y, si se mata más, es porque los hay de más. Otra cosa será si se quieren todavía más...

Porque, aceptando que el lechón sea el termómetro de la oferta futura de cerdos, el factor clave será la demanda. En España, la espada de Damocles de los mataderos... es el mismo matadero: la capacidad de matanza instalada sigue siendo superior a la producción. Con lo que el matadero deberá de nuevo hacer filigranas para equilibrar sus costes fijos con el potencial real de matanza. Los muy buenos márgenes de que ha dispuesto durante noviembre y diciembre, amparados sobre todo en una robusta exportación al Centro y Este de Europa para la campaña navideña, empiezan a erosionarse ahora con la cuesta de enero. Siempre cede la carne en estas fechas; lo que no es tan normal es que no lo haga el cerdo, que sigue además muy alto. A partir de ahora, la capacidad de la carne para, primero, plantar cara a la pérdida de poder adquisitivo del consumidor europeo y, segundo, mantener la correcta distancia con un cerdo cuya oferta europea se presume estrecha, pondrán en el fiel de la balanza las decisiones de demanda.

¿Qué nubarrones hay para la semana entrante? Pues la resaca de esos descensos en los tres países mencionados, que han seguido el patrón ortodoxo de la salida de navidades: sobran cerdos, sube el peso, baja el precio. Y eso que Países Bajos, Dinamarca y Bélgica son los países donde la matanza ha bajado más en 2023 (de un -10% a un -20%) y donde se teme más que falten cerdos en breve: de nuevo, por ejemplo en Bélgica, los mataderos españoles redoblan esfuerzos para cerrar contratos de suministro anual de cerdos y lo mismo hacen los cebaderos españoles con lechones. Pero las más difíciles ventas de carne, con todos los mataderos europeos compitiendo por seguir vendiendo en el Este de la UE, han forzado la bajada del cerdo (en Polonia lleva bajando desde Navidad). Mientras, en Alemania se pensaba que el cerdo podría haber bajado esta semana, ya que hay retrasos navideños, los pesos han subido y las protestas de los agricultores (cortes en muchas carreteras de todo el país) han limitado la matanza. Por contra, esas mismas protestas han limitado la oferta de cerdos, con lo que el precio ha aguantado con comodidad. Pero los mataderos alemanes también hablan de márgenes más estrechos en las ventas de carne y aumentan la presión sobre el precio del cerdo. Además, el fuerte descenso del precio holandés (-6 céntimos en los mataderos y veremos esta noche la referencia oficial) puede hacer que los ganaderos alemanes vendan ahora más cerdos temiendo que el precio baje también en Alemania, lo que, junto con unos pesos más altos, puede dar a los mataderos suficientes argumentos para que el precio del cerdo sí baje, ¡justo cuando desaparezcan los sobrantes navideños! Porque la matanza navideña ha sido muy sostenida en toda la UE, con lo que hay pocos excedentes de cerdos. Pero el problema es que si el cerdo baja en Alemania, baja la carne en Europa. Y, si hay menos cerdos en cuanto se reabsorban los retrasos de los festivos, el mercado del vivo volverá a tensarse. ¿Cuánto?, pues dependerá en buena parte de las intenciones de matanza que haya en el mercado si la carne no acompaña en Europa. Porque el stock de congelado sigue siendo muy bajo en Europa pero el recurso a sacar oferta de la UE hacia terceros países está coartado por los bajos precios de los exportadores americanos y la deprimida demanda de los importadores asiáticos. Europa es un oasis, pero no de paz precisamente.



PARÁMETROS	SEMANA 1							SEMANA 2						
	2024	2023	2022	2021	2020	2019	2024	2023	2022	2021	2020	2019		
PRECIOS(Equiv EUR/kg vivo)														
España	1,63	1,65	1,02	1,10	1,49	1,04	1,63	1,65	1,02	1,10	1,49	1,04		
Alemania	1,65	1,57	0,95	0,92	1,53	1,05	1,65	1,57	0,95	0,92	1,53	1,05		
Francia	1,55	1,63	1,12	1,08	1,42	1,06	1,55	1,65	1,12	1,08	1,38	1,06		
Países Bajos	1,66	1,47	0,91	0,91	1,52	1,04	1,66	1,47	0,91	0,92	1,46	1,04		
PESOS MEDIOS														
Mataderos (kg canal)	95,04	92,33	92,02	90,78	89,74	88,58	95,66	92,86	91,79	91,11	90,57	89,32		
Productores (kg vivo)	122,25	118,97	119,53	117,51	115,57	115,07	122,77	119,92	119,37	118,45	116,73	115,87		
PRECIOS MEDIOS (EUR/kg vivo)														
ESPAÑA														
Media anual		1,87	1,52	1,25	1,34	1,35		1,87	1,52	1,25	1,34	1,35		
Media interanual	1,87	1,53	1,25	1,33	1,36	1,13	1,87	1,54	1,25	1,32	1,37	1,14		
En lo que va de año	1,65	1,65	1,02	1,10	1,49	1,04	1,65	1,65	1,02	1,10	1,49	1,04		
ALEMANIA														
Media anual		1,78	1,40	1,03	1,24	1,34		1,78	1,40	1,03	1,24	1,34		
Media interanual	3,20	1,41	1,04	1,22	1,35	1,10	1,78	1,43	1,04	1,21	1,36	1,10		
En lo que va de año	1,65	1,57	0,95	0,92	1,53	1,05	1,65	1,57	0,95	0,92	1,53	1,05		
FRANCIA														
Media anual		1,81	1,51	1,19	1,23	1,32		1,81	1,51	1,19	1,23	1,32		
Media interanual	1,81	1,52	1,19	1,23	1,33	1,08	1,81	1,53	1,19	1,22	1,33	1,08		
En lo que va de año	1,55	1,63	1,12	1,08	1,42	1,06	1,55	1,64	1,12	1,08	1,40	1,06		
PAÍSES BAJOS														
Media anual		1,74	1,34	1,02	1,20	1,33		1,74	1,34	1,02	1,20	1,33		
Media interanual	1,73	1,34	1,01	1,18	1,33	1,07	1,73	1,35	1,01	1,17	1,33	1,07		
En lo que va de año	1,47	1,47	0,91	0,91	1,52	1,04	1,47	1,47	0,91	0,91	1,49	1,04		

Info-porcino, viernes 12 de enero de 2024

INFORMACIÓN MERCADO ALEMÁN

Teleporc	Cerdos presentados	Cerdos vendidos	Horquilla precios	Precio medio	Diferencia
12 enero	640 en 4 lotes	480 en 3 lotes	2,11-2,13	2,12 EUR	+0,01 EUR

* Precio ponderado estadístico de Alemania (euros/Kg). Fuente: AMI.

	Sem 52/25-31 dic	Sem 1/1-7 ene	Sem 2/8-14 ene		
Canal S	2,19	2,19	2,19		
Canal E	2,16	2,16	2,16		
Canal U	2,06	2,06	2,06		
Precio ponderado S-P	2,17	2,17	2,17		
Cotización cerda M	1,75	1,75	1,75		
Número de cerdos sacrificados	485.754	641.004		--	
Número de cerdas sacrificadas	7.343	12.991		--	
- Total matanza de cerdos : Año 2023 (a 8 ene)	718.687	Año 2024 (a 7 ene)	641.004	- Dif.:	-77.683
- Total matanza de cerdas : Año 2023 (a 8 ene)	10.571	Año 2024 (a 7 ene)	12.991	- Dif.:	+2.420

INFORMACIÓN MERCADO HOLANDÉS

* **Mercado:** La bajada del precio del cerdo por parte de los mataderos holandeses esta semana (-6 céntimos) ha sido bastante inesperada, según comentan los comerciantes de animales. Aunque la oferta de cerdos mostró algunos sobrantes la semana anterior, probablemente serán rápidamente reabsorbidos. Los mataderos reconocen que la oferta total de cerdos no es grande y que no es la oferta lo que ha provocado la bajada del precio. Esta bajada la han provocado las difíciles ventas de carne de cerdo. Los comerciantes holandeses de cerdos también se sorprendieron de que el precio del cerdo en Alemania se mantuviera esta semana sin cambios. Esto se debió en parte a la menor oferta de cerdos provocada por los bloqueos de carreteras por parte de los agricultores de ese país. Pero los mataderos alemanes también hablan de márgenes más estrechos en las ventas de carne y la presión sobre el precio del cerdo está aumentando en Alemania. Y, con el fuerte descenso del precio holandés esta semana, se puede esperar que los productores alemanes vendan ahora tantos cerdos como sea posible, lo que, junto con unos pesos más altos, puede dar a los mataderos suficientes argumentos para que el precio del cerdo baje el próximo miércoles en Alemania.

INFORMACIÓN MERCADO BELGA

Cotización de Danis. Jueves, 11 de enero de 2024		
Cotización cerdo vivo	1,49 EUR	0,00 EUR

INFORMACIÓN MERCADO PORTUGUÉS

Cotizaciones Bolsa do Porco de Montijo. Jueves, 11 de enero de 2024		
Cotización cerdo canal "Clase E" 57%	2,302 EUR	0,000 EUR
Lombada (Jamón con chuletero)		0,00 EUR
Entremeada (Panceta con costillar)		0,00 EUR
Pas (Paleta)		0,00 EUR
Vaos (Chuletero)		0,00 EUR
Entrecosto (Costillar)		0,00 EUR
Pernas (Jamón)		0,00 EUR

INFORMACIÓN MERCADO FRANCÉS

Cotizaciones del Mercado de Rungis-París - Viernes, 12 de enero de 2024 (EUR/Kg)			
	Sem 1 (1-7 ene)	Sem 2 (8-14 ene)	Variación
Lomo (con costillas y paleta) Francia	3,97	3,94	-0,03
Lomo (sin costillas ni paleta) Francia	3,40	3,37	-0,03
Jamón sin grasa Francia	3,26	3,26	0,00
Panceta (sin picada) nº1 Francia	3,73	3,85	+0,12
Panceta (sin picada) extra Francia	4,04	4,08	+0,04
Picada (sin cuello) Francia	2,22	2,12	-0,10
Tocino con corteza Francia	0,95	0,95	0,00

INFORMACIÓN MERCADO POLACO

Cotizaciones del ministerio de Agricultura. Semana 1/2024: del 1 al 7 de enero de 2024				
Cotización cerdo vivo	7,06 PLN	-0,03 PLN	1,62 EUR	-0,01 EUR
Cotización canal E 89 Kg 57%	9,07 PLN	-0,05 PLN	2,09 EUR	-0,01 EUR

10-01-24: 1 EUR 4,3490 PLN

INFORMACIÓN MERCADO CHINO

MERCADO DE FUTUROS DE DALIAN - Cerdo cebado (contrato base 16.000 Kg peso vivo). Jueves 11 de enero							
Contrato	Anterior	Cierre			€/Kg/vivo	Volumen del día	Interés abierto
		yuanes/Kg	var. diaria	dif. fisico actual			
Ene 2024	13,19	13,19	0,0%	-9,8%	1,68	0	0
Mar 2024	13,46	13,45	-0,1%	-8,1%	1,72	54.674	108.815
May 2024	14,71	14,77	+0,4%	+1,0%	1,88	12.821	44.030
Jul 2024	15,86	15,92	+0,4%	+8,8%	2,03	2.978	18.093
Sep 2024	16,82	16,92	+0,6%	+15,7%	2,16	2.041	16.737
Nov 2024	16,93	17,00	+0,4%	+16,2%	2,17	955	6.797

*** España. IPC final de 2023: General +3,1%, Alimentación +7,3%, Carne de cerdo +12,3%**

* IPC general	0,0	en diciembre	+3,1	en un año
* Productos energéticos	-1,6	en diciembre	-6,4	en un año
* Carburantes/combustibles	-3,5	en diciembre	-0,1	en un año
* Alimentación	0,0	en diciembre	+7,3	en un año
* Carne de cerdo	+0,1	en diciembre	+12,3	en un año
* Carne de vacuno	+0,3	en diciembre	+4,1	en un año
* Carne de ovino	+4,4	en diciembre	+9,7	en un año
* Carne de ave	+0,2	en diciembre	+2,0	en un año
* Otras carnes	+0,3	en diciembre	+6,5	en un año

