

Info-porcino, lunes 13 de enero de 2025

INFORMACIÓN MERCADO HOLANDÉS

Beursprijs. Viernes, 10 de enero de 2025. IVA incluido.		
Cotización cerdo vivo 100-125 kg	1,40 EUR	-0,01
Cotización en canal 75-95 kg 56%	1,78 EUR	-0,03
Vion Países Bajos. Lunes, 13 de enero de 2025		
Cotización en canal 83-107 Kg 56%	No disponible	--
Cotización BPP. Lunes, 13 de enero de 2025. IVA no incluido.		
Lechón 25kg	54,00 EUR	-1,50

INFORMACIÓN MERCADO ALEMÁN

Cotización del Noroeste (VEZG-AMI). Martes 8 de enero de 2025.		
Canal Auto-FOM	1,82 EUR	-0,10
Cotización de Tonnies. Martes 8 de enero de 2025.		
Cotización canal base 56%	1,82 EUR	-0,10
Cotización de Vion. Martes 8 de enero de 2025.		
Cotización canal base 56%	1,82 EUR	-0,10

INFORMACIÓN MERCADO FRANCÉS

Cotización del Marché du Porc Français. Lunes, 13 de enero de 2024.		
Cotización canal base 56% TMP	1,689 EUR	0,000

INFORMACIÓN MERCADO ITALIANO

Cotización de la CUN. Jueves, 9 de enero de 2025.		
Cerdo vivo 152-160 kilos no DOP	1,725 EUR	-0,032
Cerdo vivo 160-176 kilos no DOP	1,785 EUR	-0,032

INFORMACIÓN MERCADO DANÉS

Cotizaciones de Danske Slagterier. Sem. 3/2025: del 13 al 19 enero					
Danish Crown canal 71,0-97,9 kg 61%	10,40 DKK	0,00 DKK	1,39 EUR	0,00	
Cambio oficial BCE a 8-01-25 EUR: 7,4608 DKK					

INFORMACIÓN MERCADO BELGA

Cotización de Danis. Jueves, 9 de enero de 2025		
Cotización cerdo vivo	1,23 EUR	-0,07

INFORMACIÓN MERCADO PORTUGUÉS

Cotización de la Bolsa do Porco de Montijo. Jueves, 9 de enero de 2025.		
Tendencia cotización canal "Clase E" 57%	2,247 EUR	0,000 EUR

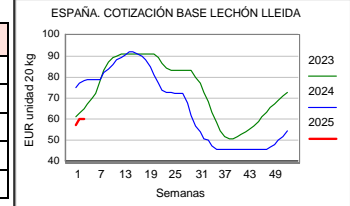
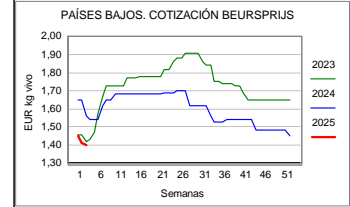
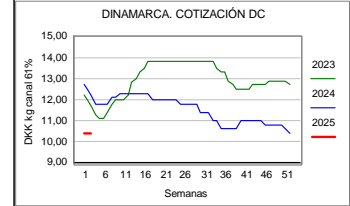
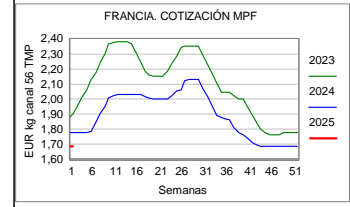
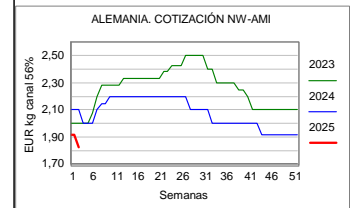
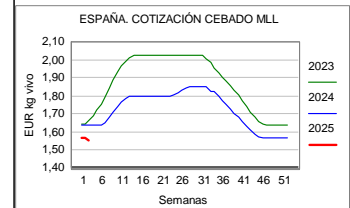
MERCADOS EUROPEOS DE LECHONES. Euros/unidad

	Sem. 1	Sem. 2	Sem. 3
Alemania: Noroeste 25 kg +200 unidades	60,00	60,00	55,00
Países Bajos: BPP 25 kilos	55,00	55,50	54,00
Italia: CUN 25 kilos	95,175	98,825	100,90
Dinamarca: Precio export. 30 kg (negativo PRRS)	64,42	64,42	59,05
Bélgica: Danis 23 kilos	43,00	43,00	43,00

EQUIVALENCIAS EN EUROS KILO VIVO

(conversiones teóricas a calidades homogéneas con rendimiento del 79%)

España	1,56
Alemania	1,42
Francia	1,48
Países Bajos	1,41
Bélgica	1,42
Dinamarca	1,25
Italia 170 kg	1,78



INFORMACIÓN MERCADO FRANCÉS

Cotización del Marché du Porc Français. Lunes 13 de enero		
Cotización canal base 56% TMP	1,689 EUR	0,000 EUR

Cerdos presentados: 3.175.

Vendidos a clasificación de 1,688 a 1,690 EUR, con certificación de origen (cerdos nacidos y criados en Francia). Remuneración con carta de calidad nacional: +0,02 EUR.

* **Mercado:** Duodécima semana consecutiva con la cotización estable en el MPF, con un precio medio a 1,689 euros. Las pujas se han movido todas muy cerca de esta media, sin señales de cambio de posiciones por parte de los compradores. En la zona Uniporc, la actividad de matanza ha sido particularmente dinámica esta semana pasada, superando no solo la de la semana del inicio de año sino también la misma de 2024. La subida de los pesos se ha ralentizado claramente ahora, con solo +170 gramos, lo que refleja una fluidez que debería limitar los retrasos. En el resto de Europa, la actividad de matanza se ha visto fuertemente limitada en las últimas semanas. Alemania ha registrado un descenso significativo de su cotización, mientras que en España ha habido un descenso más moderado.

INFORMACIÓN MERCADO ALEMÁN

* **ISN comenta que** tras la importante caída del precio el miércoles pasado, sigue la reabsorción de los excedentes de cerdos que hay en el mercado. La oferta disponible es todavía elevada, ya que durante las semanas de festivos la matanza se vio muy restringida. A consecuencia de ello, los pesos medios también han subido y la salidas de cerdos se han retrasado. Al igual que en año anteriores, la mayor oferta de enero coincide con una demanda para consumo más plana. Debido a la limitada actividad de matanza y despique en las últimas semanas, el mercado de la carne no ha estado tan bien abastecido como el del vivo. Al empezar esta nueva semana, los cerdos no pueden ser vendidos con la rapidez deseada y la absorción de excedentes avanza con lentamente. Tras el foco de aftosa en Brandeburgo, los operadores están muy preocupados por cómo puede afectar en el mercado. Hay que esperar y ver, pero no hay motivos para entrar en pánico.

* **El consumo de carne** en los hogares alemanes en enero-noviembre de 2024 consigue un testimonial aumento del +0,4% respecto al mismo período de 2023. Sin embargo, la carne más popular y más consumida en Alemania, la carne de cerdo, registró un descenso del -2,6%. Al mismo tiempo, el precio medio de la carne de cerdo ha sido un +1,8% más cara que en 2023, lo que puede haber contribuido al menor interés por comprar carne de cerdo. Lo contrario sucede con la carne de pollo, que tiene un +7,1% en cantidad y un -3,5% en precio (y esto último puede haber hecho que más carne y pavo acabe en los carritos de la compra). En cambio, en carne de ternera, el consumo ha aumentado un +5,2%..., pese a que su precio se ha encarecido un +2,0%. Por último, el consumo de carnes alternativas progresa un +4,9% en cantidad, a costa de perder un -0,8% en precios medios.



* **Foco de aftosa en Alemania:** Alemania confirmó este pasado viernes un foco de fiebre aftosa en Alemania. Se trata de una pequeña manada de 14 búfalos de agua en el land de Brandeburgo, cerca de Berlín. Este estado ya ha prohibido el movimiento de animales de pezuña hendida durante 72 horas. La enfermedad viral, altamente contagiosa, también puede transmitirse a los cerdos y, de hecho, este brote tendrá implicaciones, en forma de restricciones en terceros países: las exportaciones a países como Corea del Sur (ya ha cerrado a la carne de cerdo) y Filipinas y Japón (carne de vacuno) no serán posibles desde Alemania durante los próximos meses. Además, esta noticia ralentizará la posible reapertura de otros mercados. No se sabe todavía cómo ha llegado ahora el virus a la granja. La última aparición de la aftosa en Alemania databa de 1988. Posteriormente, en 2001 hubo brotes en Países Bajos, Francia y

Reino Unido, que se unieron a la epidemia de "vacas locas"; este cóctel sanitario rompió entonces totalmente el mercado cárnico europeo y todos los precios ganaderos se dispararon. (Seguirá ampliación).

INFORMACIÓN MERCADO CHINO

MERCADO DE FUTUROS DE DALIAN - Cerdo cebado (contrato base 16.000 Kg peso vivo). Viernes 10 de enero							
Contrato	Anterior	Cierre			€/Kg/vivo	Volumen del día	Interés abierto
		yuanes/Kg	var. diaria	dif. fisico actual			
Ene 2025	13,65	13,74	+0,7%	-16,4%	1,81	1	340
Mar 2025	12,74	12,74	0,0%	-22,5%	1,68	31.519	69.729
May 2025	12,88	12,84	-0,3%	-21,9%	1,69	10.580	46.365
Jul 2025	13,20	13,24	+0,3%	-19,5%	1,75	3.348	16.686
Sep 2025	13,77	13,82	+0,4%	-15,9%	1,82	3.357	19.013
Nov 2025	13,74	13,84	+0,7%	-15,8%	1,83	1.071	6.093

INFORMACIÓN MERCADO HOLANDES

Cotizaciones de Vion. Lunes, 13 de enero de 2025		
Cotización en canal 83-107 Kg 56%	No disponible	--

INFORMACIÓN MERCADO ITALIANO

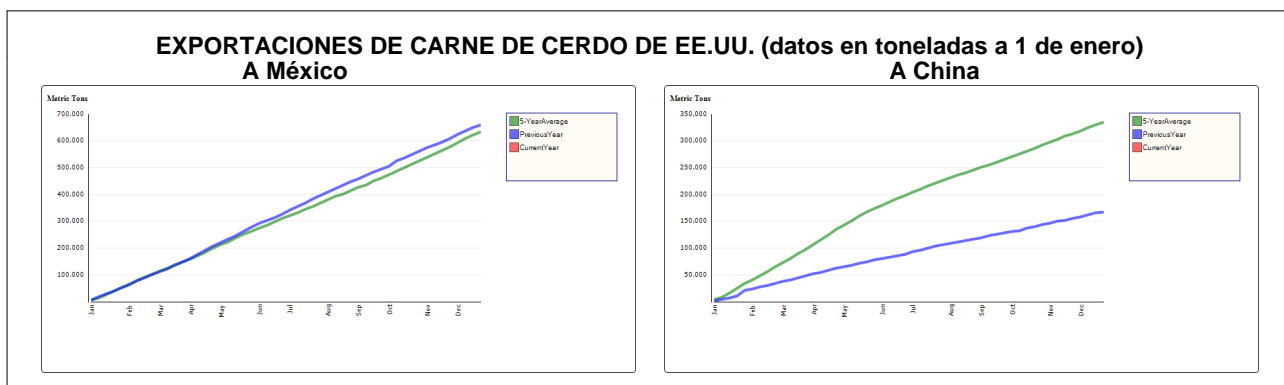
Cotizaciones de la CUN (Comisión Única Nacional). Viernes 10 de enero			
Despiece y grasas	Semana 2	Semana 3	Variación
Lomo Bolonia, sin "coppa", sin costilla	4,60	4,60	0,00
Lomo Padova, sin "coppa", con costilla	4,70	4,70	0,00
Pecho, con "coppa", con costilla	4,40	4,40	0,00
"Coppa" fresca con hueso	4,10	4,20	+0,10
"Coppa" fresca >2,5 Kg	5,95	5,95	0,00
Jamón fresco para curar 10-12 Kg	4,85	4,85	0,00
Jamón fresco para curar >12 Kg	5,01	5,01	0,00
Jamón fresco para curar DOP 11-13 Kg	5,84	5,82	-0,02
Jamón fresco para curar DOP 13-16 Kg	6,24	6,22	-0,02
Paleta fresca desh y desgrasada +5,5 Kg	4,30	4,30	0,00
Magro 85/15	4,57	4,57	0,00
Panceta con branza, 7,5 a 9,5 Kg	2,75	2,75	0,00
Panceta fresca, 4-5 Kg	4,84	4,84	0,00
Papada con corteza y magro	3,44	3,39	-0,05
Tocino fresco 3 cm	4,25	4,25	0,00
Tocino fresco 4 cm	5,05	5,05	0,00
Tocino con corteza para elaboración	1,65	1,60	-0,05
Grasa de fusión (tn)	341,00	341,00	0,00
Manteca cruda (tn)	1.030,00	1.030,00	0,00
Manteca refinada, en cisterna (tn)	1.405,00	1.405,00	0,00
Manteca refinada en envases 25 Kg tn)	1.540,00	1.540,00	0,00
Manteca refinada en paquetes hasta 1 Kg	2.194,00	2.194,00	0,00

INFORMACIÓN MERCADO ESTADOUNIDENSE

VENTAS SEMANALES PARA EXPORTACIÓN DE CARNE DE CERDO DE EEUU. Fuente: USDA (tn)				
	del 13-19 dic	del 20-26 dic	del 27 dic-1 ene	Diferencia
A México	21.100	2.800	20.600	+17.800
A China	6.000	-300	--	+300
A Japón	3.000	--	3.000	+3.000
A Corea del Sur	4.400	1.800	1.800	0
A Canadá	2.500	500	1.200	+700
A Colombia	--	1.200	2.400	+1.200
Otros	-2.100	7.500	2.000	-5.500
TOTAL	34.900	13.500	31.000	+17.500

* **Embarques realizados** en la semana del 27 dic-1 ene: 20.500 tn (+6% respecto a semana anterior)

China: 2.000 tn	a México: 8.300 tn	a Japón: 3.000 tn	a Corea del Sur: 2.500 tn	a Canadá: 1.100 tn
-----------------	--------------------	-------------------	---------------------------	--------------------



Info-porcino, martes 14 de enero de 2025 (1)

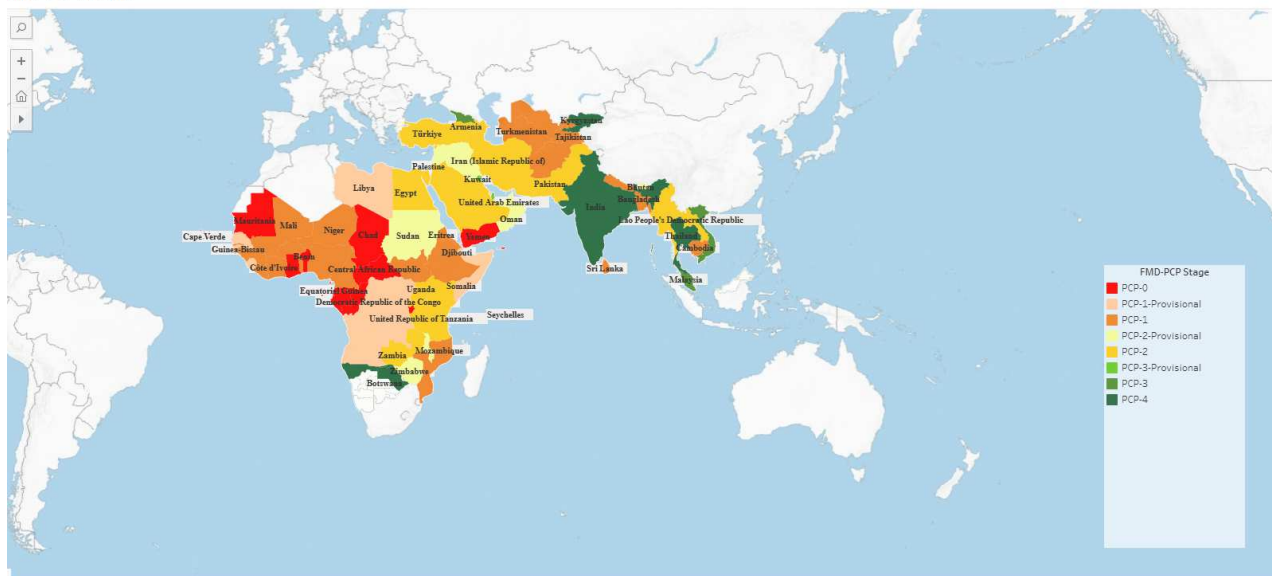
*** Actualización de aftosa en Alemania: medidas interiores, exportación y afección sobre el mercado**

- Se ha establecido una zona de protección (radio de 3 kilómetros) y otra de vigilancia 810 kilómetros) alrededor de la granja origen del foco confirmado este pasado viernes en el distrito de Märkisch-Oderland (región de Brandenburg) y se ha prohibido durante 72 horas (desde el 11 de enero) el movimiento de ungulados (rumiantes y cerdos).

- Han sido sacrificados los animales de la explotación del brote y todos los animales de pezuña hendida en un radio de 1 kilómetro en torno al foco. Esto afecta, entre otras, a una granja porcina con 200 animales. Los cerdos de una región vecina también serán sacrificados, como medida preventiva para evitar la propagación del virus, igual que los de una granja de 55 cabras y ovejas en otro distrito (esta última, porque había recibido heno de la granja donde se produjo el foco. Hay que recordar que la fiebre aftosa no representa ningún riesgo para la salud humana.

- El Laboratorio alemán de referencia ha identificado que se trata del serotipo 0, presente en Oriente Próximo y algunas zonas de África y Asia. Aún así, no se conoce el origen exacto de la contaminación. Extraoficialmente, se habla de una importación de animales en esta granja de cría extensiva. La buena noticia es que el Banco de Antígenos de Alemania dispone de vacunas adecuadas para este virus si fuera necesario afrontar una vacunación. Pero cualquier decisión esperará a ver el alcance real de la propagación de la enfermedad (la fiebre aftosa se propaga muy rápidamente). Este serotipo 0 se adapta bien a ovino y vacuno en Oriente Medio, mientras que en el Oriente más lejano es responsable de la mayor parte de los brotes en cerdos.

FMD-PCP Stages



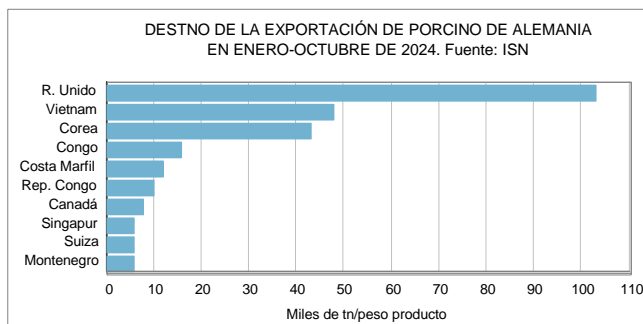
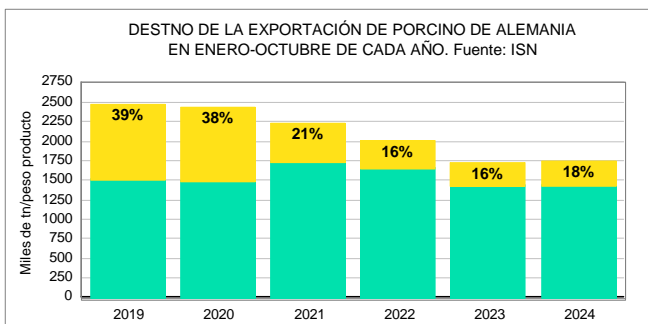
- En Países Bajos se recomienda no recoger ganado en los puntos de concentración y han sido suspendidos los mercados de ganado vivo durante una semana. El mercado de ganado de Leeuwarden (en el norte de Países Bajos) no recoge terneros no destetadas, vacas de sacrificio ni ovejas esta semana. Otros mercados con presencia física de vacuno y ovejas mantienen su actividad, aunque hay temor entre los operadores a la fiebre aftosa. El ministerio holandés de Agricultura pide mucha cautela a los operadores: el transporte directo a matadero es posible, pero se recomienda no recoger los animales en camiones desde diferentes lugares, si es posible.

- La exportación de lechones holandeses a Alemania está prácticamente paralizada. Según un comerciante holandés, "todos los importadores en Alemania están esperando los próximos acontecimientos y no quiere correr el riesgo de recibir lechones". La cotización BPP del lechón holandés ya ha bajado este lunes (-1,50 euros), después de haber estado iendo desde principios de diciembre y en plena tendencia estacional alcista.

- Corea del Sur anunció este sábado que cerraba fronteras a la entrada de porcino de Alemania. De hecho, los envíos desde Alemania a países extracomunitarios se ha detenido prácticamente: Alemania ha perdido el estatus de país libre de fiebre aftosa y no puede emitir certificados veterinarios para la exportación a numerosos países de fuera de la UE. El ministerio alemán de Agricultura asume "que habrá terceros países que impondrán prohibiciones inmediatas" a las entradas de leches, productos lácteos, carne, productos cárnicos, cueros, pieles y productos sanguíneos de Alemania.

- Los mataderos alemanes están presionando para la cotización del cerdo vuelva a bajar de forma contundente este miércoles. Paralelamente, ISN indica que "es importante que los mataderos no utilicen ahora el brote de fiebre aftosa y la situación de la exportación, que ha cambiado ligeramente, como justificación para una mayor presión sobre los precios".

- De enero a octubre de 2024, Alemania exportó a Corea del Sur unas 43.000 tn de las 318.000 tn que vendió en terceros países. Al resto de la UE, vendió 1,44 millones de tn, para un total de 1,76 millones de tn. Algunos analistas indican que la afección del actual foco puede ser limitado en el mercado porcino alemán, ya que la mayor parte de sus exportaciones van a otros países de la UE y la regionalización debería permitir mantener este comercio. En terceros países, muchos ya no importan de Alemania desde que empezó la PPA, como China, Japón y Filipinas. El impacto más importante podría ser Reino Unido, que es el primer destino exterior del porcino alemán.



IMPORTACIONES DE PORCINO EN REINO UNIDO EN ENERO-OCTUBRE. Fuente: AHDB (tn)							
	2023	2024	2024%2023		2023	2024	2024%2023
Carne fresca	212.880	223.463	+5%	Carne congelada	62.654	56.669	-10%
Dinamarca	66.179	66.850	+1%	Alemania	18.621	16.409	-12%
Alemania	42.986	44.377	+3%	Francia	6.665	8.370	+26%
Bélgica	28.433	33.202	+17%	España	10.887	8.053	-26%
España	28.133	28.564	+2%	Países Bajos	8.823	6.919	-22%
Irlanda	9.744	17.829	+83%	Irlanda	5.411	5.942	+10%
Países Bajos	20.656	14.351	-31%	Dinamarca	6.693	4.634	-31%
Francia	12.461	13.226	+6%	Polonia	3.240	3.509	+8%
Polonia	2.374	3.055	+29%	Bacon	148.761	145.269	-2%
EEUU	765	716	-6%	Países Bajos	84.560	85.034	+1%
Salchichas	122.848	129.799	+6%	Dinamarca	45.347	42.539	-6%
Alemania	32.841	37.659	+15%	Italia	6.189	6.161	-0%
Polonia	22.939	23.144	+1%	Irlanda	6.771	5.336	-21%
Irlanda	13.188	14.744	+12%	Alemania	2.400	2.056	-14%
Francia	13.334	13.605	+2%	Piezas transf.	87.945	81.954	-7%
España	10.603	10.714	+1%	Irlanda	21.309	20.891	-2%
Dinamarca	9.076	9.582	+6%	Polonia	20.121	18.403	-9%
Países Bajos	9.960	9.185	-8%	Alemania	14.427	12.116	-16%
Italia	6.456	7.324	+13%	Dinamarca	8.040	7.858	-2%
Despojos	13.879	16.657	+20%	España	3.613	3.571	-1%
Países Bajos	5.435	5.513	+1%	Francia	2.574	2.786	+8%
Alemania	2.909	4.722	+62%	Italia	2.031	2.165	+7%
Dinamarca	2.814	2.543	-10%	TOTAL	648.976	653.810	+1%

- Los últimos focos de aftosa en Europa se produjeron en Bulgaria (12 focos) en 2011, mientras que en Turquía es endémica. En países asiáticos y africanos se producen brotes con regularidad. En Alemania, el último caso de aftosa databa de 1988.

- En la "vieja" UE-15, los últimos focos son del año 2001. Se dieron tras episodios anteriores de Peste Porcina Clásica (PPC) y en plena crisis provocada por la EEB ("vacas locas"). En febrero de 2001 fue confirmada la aftosa en el Reino Unido, en un lote de cerdos en un matadero. Para cuando se detectó, la enfermedad ya estaba extendida por gran parte del país, probablemente a causa del movimiento de ganado ovino, y saltó también después a Irlanda. A principios de marzo, Francia declaró su primer foco, en vacuno de una granja cercana a una explotación que había alojado corderos procedentes del Reino Unido. A finales de marzo, la enfermedad llegó a Países Bajos.

- El origen de esta epizootia de 2001 no está del todo aclarado. Según un informe del Parlamento Europeo de finales de 2002, "las investigaciones llevadas a cabo por el Gobierno británico hacen suponer que se originó a principios de febrero de 2001 en una granja en la que se alimentó ganado porcino con residuos de carne importada ilegalmente y desde la cual el virus se transmitió a las ovejas de otra granja cercana. Probablemente el virus se propagó, a través de mercados de ovejas, por todo el país, pasando posteriormente a Francia e Irlanda. Mediante contactos indirectos con instalaciones contaminadas, la epizootia se introdujo asimismo en los Países Bajos". El último foco en Reino Unido fue declarado el 30 de septiembre de 2001, tras 32 semanas de epidemia, pero este país no recuperó su estatus de libre de aftosa hasta el 22 de enero de 2002. En Países Bajos, el último foco fue el 22 de abril de 2001, mientras que en Francia solo hubo dos focos (13 y 23 de marzo de 2001).

Info-porcino, martes 14 de enero de 2025 (2)

INFORMACIÓN MERCADO ALEMÁN

Teleporc	Cerdos presentados	Cerdos vendidos	Horquilla precios	Precio medio	Diferencia
14 enero	485 en 3 lotes	0			

* **Fiebre aftosa:** Además de Corea del Sur, también Vietnam y Japón han cerrado sus fronteras al porcino alemán. El problema general para la exportación a terceros países es que muchos de estos piden el certificado de "libre de aftosa" y Alemania ha perdido este status, por lo que vender fuera de la UE es prácticamente imposible ahora (y durante las próximas semanas). No hay de momento nuevos focos, pero se están realizando muchas analíticas y se cruzan los dedos para que se trate de un foco aislado.

INFORMACIÓN MERCADO BRASILEÑO

Cotizaciones del cerdo cebado. Lunes, 13 de enero (reales/Kg/vivo).				
		Variación	Equiv. EUR	
RS Rio Grande do Sul	8,16	-0,06	1,31	(+0,02)
SC Santa Catarina	7,80	-0,05	1,26	(+0,03)
SP Sao Paulo	8,11	0,00	1,31	(+0,04)

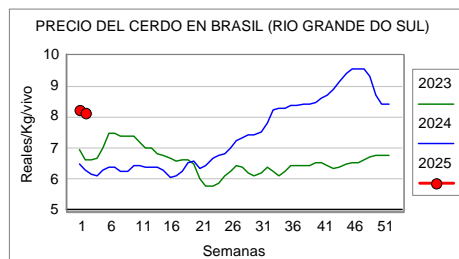
1 EUR: 6,2109 BRL

* Referencias para la exportación: Rio Grande do Sul y Santa Catarina. Referencia para el mercado interior: Sao Paulo.

Cotizaciones del despiece mercado de Sao Paulo. Semana 2 (6-12 ene) (Reales/Kg)						
	Mín	Med	Max	Variación	Equiv. EUR	
Canal normal	11,70	11,82	11,94	-0,61	1,90	(-0,05)
Canal exportación	12,14	12,34	12,54	-0,78	1,99	(-0,07)
Lomo	18,80	19,65	19,90	+0,39	3,16	(+0,13)
Jamón con hueso	13,90	14,95	16,33	+0,09	2,41	(+0,08)
Chuleta	15,68	16,51	17,81	0,00	2,66	(+0,07)
Carré	13,37	14,39	14,84	-0,32	2,32	(+0,01)
Paleta deshuesada	14,39	14,37	16,41	-0,03	2,31	(+0,05)

Fuente: Cepea/ESALQ

* **Mercado:** Nuevos descensos en los precios del cerdo vivo en **Brasil**. Los analistas de Cepea indican que la razón, además de la corrección de las alturas récord alcanzadas en noviembre, es la baja demanda para consumo, provocada en buena parte por la "resaca" de los gastos navideños. Esto es lo normal en enero y genera presión sobre los precios del cerdo en el mercado interior. En el mercado de la carne, las cotizaciones de las canales siguen también el movimiento bajista del cerdo, evidenciando la baja liquidez de las ventas. En cambio, los resultados de la exportación son más que alentadores: el año 2024, pese a haber aflojado en diciembre, se ha anotado en total un nuevo récord, con más de 1,3 millones de tn respecto a 2023. Estos buenos resultados se achacan a los Pero el dato más noticioso es el fuerte aumento de los envíos a Filipinas, que ha duplicado sus compras en Brasil y, por primera vez desde 2018, China se sitúa como segundo destino exterior, superado por Filipinas (aunque depende de qué fuente de los datos, hay un empate: es igual, nunca nadie había podido ponerse a la altura de China en este último lustro).



INFORMACIÓN MERCADO CANADIENSE

Cotizaciones del "encan" de Québec en \$ CAD 100 kilos canal						
	Sem. 52	Sem. 1	Sem. 2	Variación	EUR kg vivo	Tendencia sem. 3
Québec (precio de pool)	191,00	191,00	191,00	0,00	1,15 (+0,02)	
Ontario (precio FOB)	256,46	257,75	no disp.	+1,29	1,40 (+0,02)	ligera subida

1 EUR: 1,4699 \$

* **Mercado:** Ligero descenso del precio del cerdo en **Canadá** esta pasada semana (aunque la cotización de Québec sigue pre-fijada y en Ontario, por ejemplo, el precio todavía ha subido). El retroceso en Québec se basa en la bajada paralela que ha habido en EE.UU. La matanza se está moviendo ahora por encima de la misma semana del año pasado.

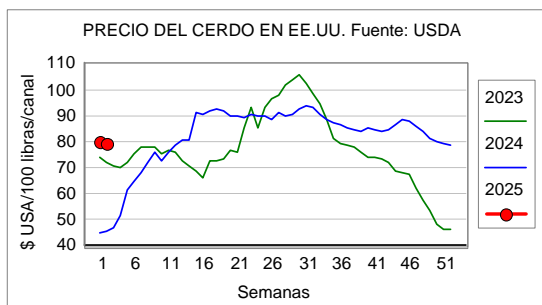
INFORMACIÓN MERCADO NORTEAMERICANO

Cotizaciones en \$ USA por 100 libras (cwt)					
	30 diciembre	6 enero	13 enero	Variación	EUR/Kg
National Price vivo USDA	62,26	62,92	62,52	-0,40	1,35 (+0,03)
National Price canal 51-52% USDA	78,81	79,65	79,14	-0,51	1,71 (+0,03)
Precio medio ponderado CME canal	no disponible	84,58	81,95	-2,63	1,77 (-0,02)
Mercado de despiece (USDA)					EUR kg
Lomo	82,61	78,90	78,54	-0,36	1,70 (+0,03)
Jamón	92,72	77,19	83,35	+6,16	1,80 (+0,17)
Panceta	122,15	124,57	131,22	+6,65	2,84 (+0,21)

1 EUR: 1,0198 \$ USA

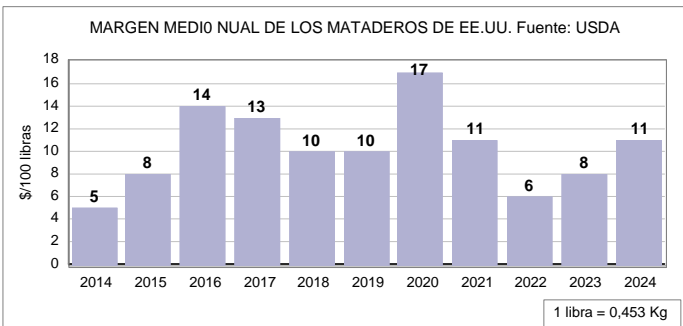
- Total **matanza** de cerdos en Estados Unidos (bajo inspección federal) en la semana 2: 2.551.000 (+17,5% respecto a 2024).
- Acumulado anual (a 12 enero) Año 2024: 4.540.000 - Año 2024: 3.925.000 - Dif.: -615.000

- **Peso** medio canal en la semana 2: 98,43 Kg/canal (0 gramos respecto semana anterior / -450 gramos respecto a 2023).



* **Mercado:** Tendencia bajista esta semana para el precio del cerdo en **EE.UU.**, aunque sigue en su nivel más alto, para estas fechas, desde 2013. En cambio, el despiece muestra una mejor evolución, con subidas de jamón y panceta tras los descensos más generalizados del inicio de año. En cuanto a la matanza, ha sido ampliamente superior esta semana pasada tanto a la precedente como a la misma de 2024, pero es inferior en un -2% a la media 2019-2023 para esta misma semana. El año pasado, además, la actividad se vio afectada esta semana por la mala climatología, mientras que este año las tormentas de invierno están afectando al comercio de ganado vacuno pero no al de porcino. Se prevé que la matanza siga recuperándose también esta semana, aunque tal vez no alcance los niveles del año pasado. El dato a seguir esta semana en EE.UU. es el del IPC, que

CME - MERCADO DE FUTUROS DE CHICAGO - Lunes 13 enero cerdo cebado (contrato base 18.000 Kg canal)				
	Dólares por 100 libras/canal (cwt)			€/Kg/ca
	Lunes 6 ene	Lunes 13 ene	Var.	13 ene
Febrero 2025	79,65	79,65	0,00	1,72
Abril 2025	85,87	85,87	0,00	1,86
Mayo 2025	90,70	90,70	0,00	1,96
Junio 2025	99,20	99,20	0,00	2,14
Julio 2025	99,70	99,70	0,00	2,16
Agosto 2025	98,82	98,82	0,00	2,14
Octubre 2025	82,25	82,25	0,00	1,78
Diciembre 2025	73,67	73,67	0,00	1,59
Febrero 2025	76,85	76,85	0,00	1,66
Abril 2025	80,17	80,17	0,00	1,73
Mayo 2025	83,55	83,55	0,00	1,81



Se será publicado mañana miércoles. Se esperan una presión adicional al alza en los precios de los alimentos, sobre todo en carne de ternera y huevos, y precios más altos de lo previsto para el pollo y algunos productos porcinos.

* El USDA ha prorrogado de nuevo el período de prueba que permite una **mayor velocidad de matanza** a una serie de mataderos de porcino, que es válido ahora hasta el 15 de mayo de 2025 en lugar del 15 de enero de 2025. Estas pruebas empezaron en marzo de 2022 y permite que algunos mataderos puedan superar el límite actual de 1.106 cerdos por hora. En su anterior presidencia, Donald Trump suprimió este límite máximo, pero una decisión judicial en marzo de 2021 decidió que debía aplicarse por seguridad de los trabajadores. Según los ganaderos, este límite disminuyó la capacidad de producción de carne de cerdo en EE.UU. en un -2,5% y los mataderos alertan ahora de que un ritmo de matanza más bajo, como piden los sindicatos, podría reducir la capacidad de matanza en 80.000 cerdos por semana y comportar mayores costes. Actualmente, seis mataderos operan bajo este período de pruebas sin limitación de velocidad en las líneas de matanza.

* **Smithfield Foods ha vendido 28.000 cerdas** a VisionAg Hog Producers, que tendrá ahora la capacidad de producir 600.000 cerdos/año, destinados a los mataderos de Smithfield. La operación se cerrará en este inicio de 2025 y supondrá que ambas empresas formen una nueva sociedad en la que Smithfield tendrá una participación minoritaria. VisionAg Hog Producers es una filial de Hd3 Farms, propietaria de 250.000 plazas de destetes y engorde y suministra sus cerdas a Smithfield desde hace más de veinte años. La operación se alinea con la estrategia de Smithfield de reducir su cabaña de cerdas: en 2023 finalizó sus contratos con 26 granjas de Utah, cerró sus granjas de madres en Missouri y cerró también una planta en Carolina del Sur, mientras que a finales de 2024 vendió 150.000 cerdas a Murphy Family. Pese a esto, Smithfield sigue siendo el mayor productor de EE.UU.: en 2023 tenía 810.000 madres.

*** La exportación de porcino de EE.UU. recuperó un ritmo récord en noviembre**

EXPORTACIÓN DE CARNE DE CERDO DE EE.UU. (enero-noviembre). Fuente: USMEF (tn)			
Destino	2023	2024	2024%23
México	849.343	901.982	+6%
Japón	310.145	308.233	-1%
Corea del Sur	160.047	186.450	+16%
Canadá	182.618	172.255	-6%
China	151.521	130.854	-14%
Colombia	82.378	109.698	+33%
Rep. Dominicana	87.498	86.868	-1%
Australia	59.328	79.943	+35%
Honduras	42.906	46.187	+8%
Guatemala	25.873	26.851	+4%
Filipinas	26.292	21.876	-17%
Costa Rica	10.521	17.605	+67%
UE + Reino Unido	1.288	1.583	+23%
Países Bajos	240	190	-21%
Bélgica	100	289	+189%
R. Unido	661	973	+47%
Total carne	2.101.511	2.214.673	+5%
Subproductos	536.913	544.658	+1%
Carne + subproductos	2.638.424	2.759.331	+5%
Facturación (miles \$)	7.393.612	7.854.206	+6%

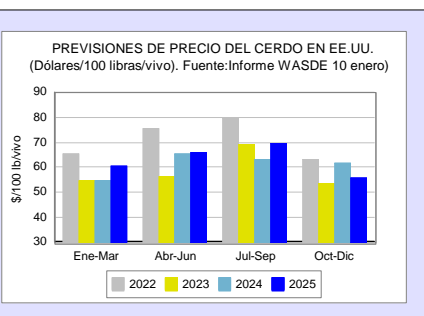
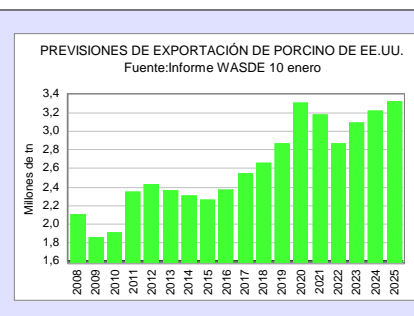
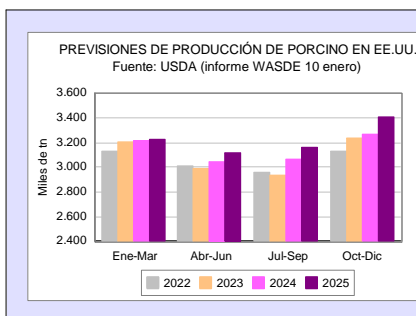
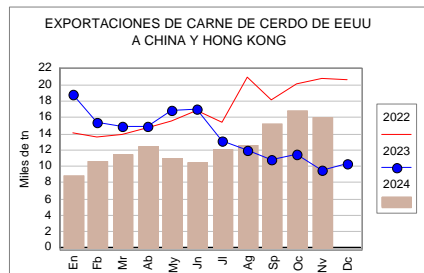
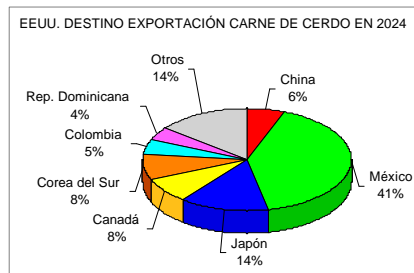
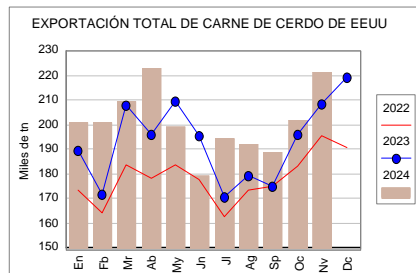
La exportación total de porcino de EE.UU. (carne + subproductos) siguió creciendo en noviembre (+5% interanual), con una demanda excelente en México y todo el hemisferio occidental y tendencia al alza en Japón, el sudeste asiático y Oceanía. Todo el mundo da por descontado que, cuando se conozcan los resultados de diciembre, la exportación de 2024 superará por primera vez los 3 millones de tn y marcará también récord en facturación.

México sigue siendo el mayor destino exterior y en noviembre casi alcanzó el volumen muy alto de un año atrás. Este país hizo la transición a certificados de exportación electrónicos el 4 de noviembre, lo que provocó retrasos en algunos envíos, pero ha sido solo un problema temporal. Y habrá récord anual también en Colombia, Nicaragua, El Salvador y Costa Rica.

En Asia, hubo una recuperación general de ventas en noviembre, con impulsos significativos además en China, que es el mayor destino para los subproductos.

Noviembre destacado también en Oceanía, con una fuerte demanda que ha disparado los envíos a Australia y Nueva Zelanda, que van a ritmo récord (el segundo) o casi récord (el primero)..

* La exportación de noviembre absorbió el 32,4% de la producción total y, contabilizando solo carne, el 28,4%. En su acumulado de 2024, es, respectivamente, el 30,1% y el 26,0%, frente al 29,4% y 25,2% en 2023.



INFORMACIÓN MERCADO CHINO

MERCADO DE FUTUROS DE DALIAN - Cerdo cebado (contrato base 16.000 Kg peso vivo). Lunes 13 de enero							
Contrato	Anterior	Cierre			€/Kg/vivo	Volumen del día	Interés abierto
		yuanes/Kg	var. diaria	dif. fisico actual			
Ene 2025	13,74	13,55	-1,4%	-17,6%	1,79	11	330
Mar 2025	12,74	12,87	+1,0%	-21,7%	1,70	39.261	67.683
May 2025	12,84	12,91	+0,5%	-21,5%	1,70	13.175	46.349
Jul 2025	13,24	13,25	+0,1%	-19,4%	1,75	3.640	16.627
Sep 2025	13,82	13,84	+0,1%	-15,8%	1,83	4.170	18.497
Nov 2025	13,84	13,85	+0,1%	-15,8%	1,83	517	6.184

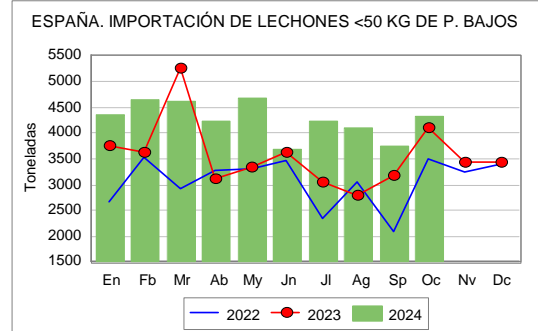
GANADO PORCINO. LECHONES

Cotizaciones y precios negociados para el lechón en la semana 3/2025		
	6-12 ene EUR/unidad	13-19 ene EUR/unidad
Lechón nacional		
Precio Base Lleida 20 kg	60,00	60,00
Lechón de importación Países Bajos 21 kilos		
Contrato: <i>un origen</i>	82,00	77,00
Mercado libre: <i>pietrain entero un origen</i>	89,00	87,00
Mercado libre: <i>multiorigen entero / un origen castrado</i>	85,00	sin operaciones

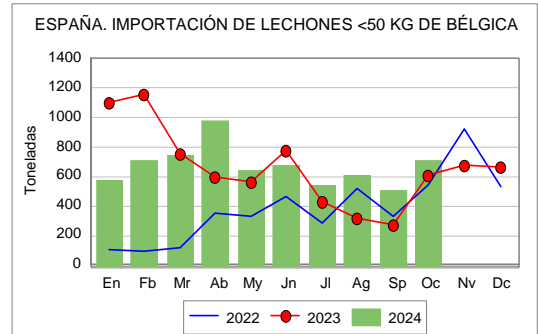
- * **Lechón 20 kilos:** partidas de más de 500 lechones, posición origen, precio base al productor sin incluir bonificaciones.
- * **Bonificaciones orientativas:** en **diciembre**, la prima media en destino sobre la cotización base de MLL ha sido de **+22 a +25 euros**. La prima se aplica sobre precio en destino en base 18 kilos.
- * **Lechón importación:** precios pagados por el comprador, posición destino.
- * **Ajustes:** (*) Precio efectivo de la semana anterior reajustado. (**) Cotización nominal: pocas operaciones. (R) Regularización.
- * *Precio de referencia, no vinculante y sujeto a negociación individual.*

MERCADO: Del polvorón al polvorín

La caída del precio del cerdo alemán el miércoles pasado empujó al cerdo español también a la baja el jueves y truncó con una repetición la subida estacional del lechón. Pero es que al día siguiente, saltó la bomba: un foco de aftosa en Alemania y todos los mercados de lechones del norte de Europa, que ya iban presionados por exceso de oferta, patas arriba. Los cebaderos alemanes ni cogen el teléfono a los exportadores holandeses: en Alemania se está esperando acontecimientos y no quiere correr el riesgo de recibir lechones. Así que la exportación de lechones holandeses a Alemania está prácticamente paralizada. Precios a la baja en ambos países: -5 euros en Alemania y unos -3 euros menos en la operativa holandesa en España. El gobierno holandés "recomienda" no utilizar los centros de exportación, donde se reúnen lechones multi-origen, con lo que la exportación solo es posible directamente de granja a granja. Viendo la avalancha de oferta holandesa y precios más a la baja, los compradores españoles (que tampoco quieren "salir en la foto") retiran demanda. Si los holandeses no consiguen vender sus lechones esta semana (en el Este de Europa el cerdo está cayendo), la próxima semana va a ser todavía más difícil para ellos, con más animales retrasados y sin otro destino que España. Tampoco los daneses escapan al polvorín, ya que los camiones de la exportación han de atravesar Alemania y nadie quiere arriesgarse a hacerlo ahora: -5 euros también en Dinamarca. Y aquí, ¿habrá más demanda de lechones nacionales o la presión bajista de los holandeses hará mella en el nacional? En el primer caso, es obvio que no hay oferta suficiente y la única opción sería poner un precio atractivo para que el ciclo cerrado se decida a vender (y ni aún así...). Pero el segundo caso es el más factible, porque que no hay problemas sanitarios en Países Bajos que impidan su comercio y sí hay problemas para matar más cerdos y generar plazas en el norte de la UE: si el cerdo sigue bajando (y en Alemania vuelve a haber una fuerte presión), el lechón parecerá todavía más caro y estará más ofertado. Tras los polvorones de Navidad, el mercado lechonero se ha convertido en un polvorín. Por unos búfalos de agua... Solo queda ahora cruzar los dedos, no dejarse llevar por el pánico comercial (el lechón ha repetido en Bélgica) y que Alemania contenga la aftosa a esa granja de búfalos. Añoramos los polvorones.

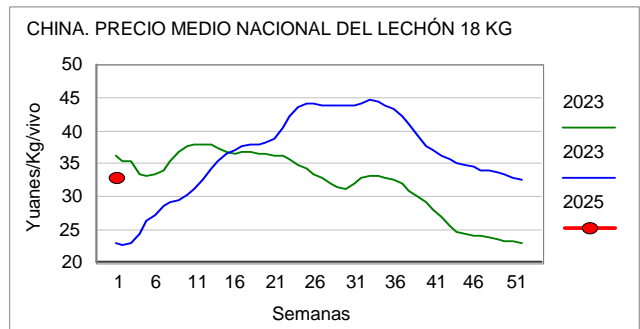
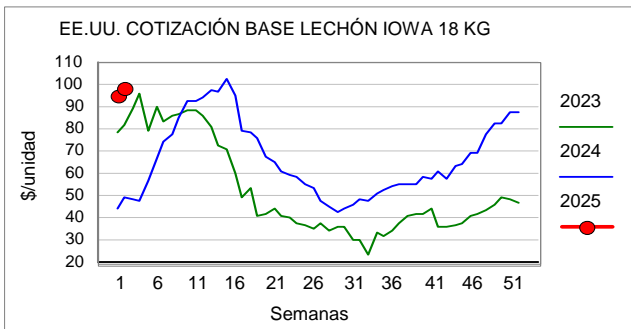
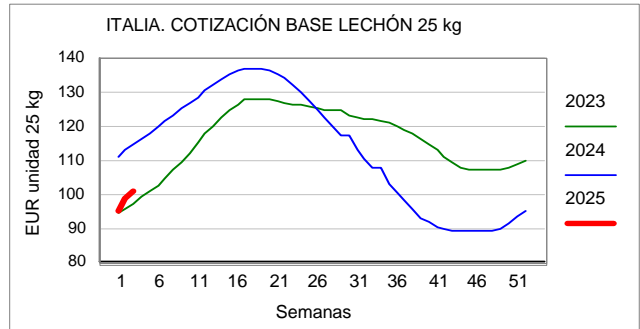
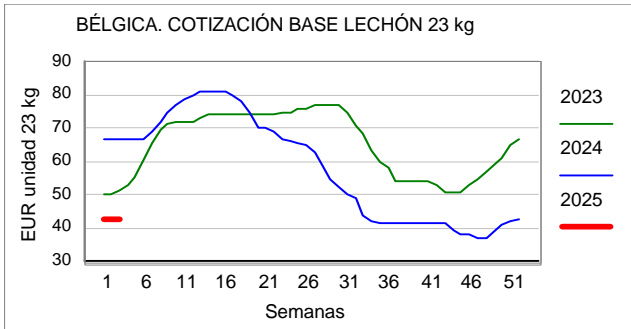
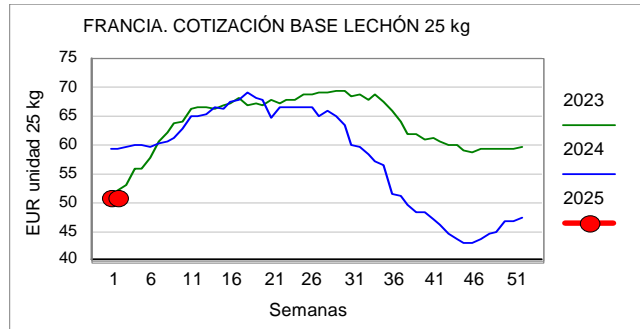
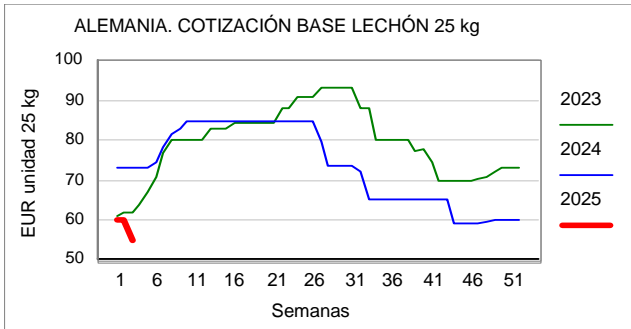
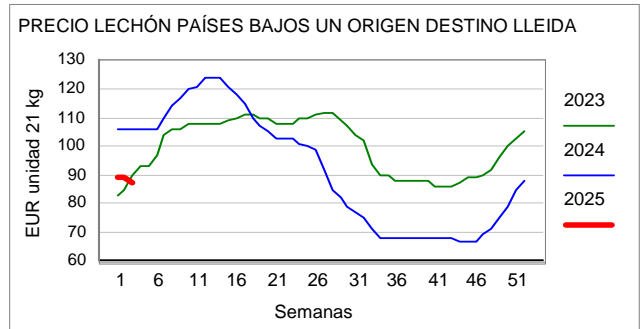
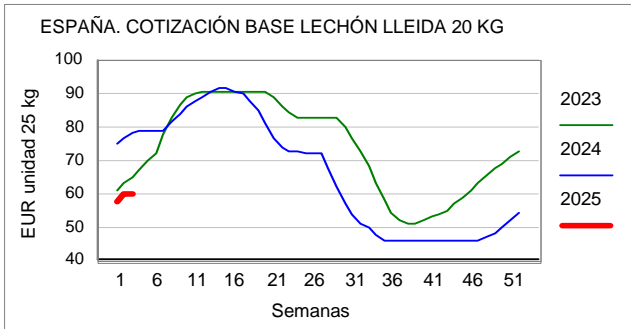


FOCOS DE PESTE PORCINA AFRICANA (PPA) EN LA UE EN 2025. Fuente: ADNS (Comisión Europea)				
	Semana del 2 al 8 de enero		Del 2 de enero al 8 de enero	
	Cerdos	Jabalíes	Cerdos	Jabalíes
Estonia	0	3	0	3
Alemania	0	44	0	44
Italia	1	11	1	11
Letonia	0	49	0	49
Lituania	0	11	0	11
Polonia	0	16	0	16
Rumanía	4	1	4	1
Eslovaquia	0	12	0	12
Total	5	147	5	147



OTRAS COTIZACIONES DEL MERCADO ESPAÑOL	Sem. 1	Sem. 2	Sem. 3
Lechón Zamora 20 kilos origen (gran partida)	75,00	80,00	80,00
Lechón Zamora 20 kilos origen (recogida pequeñas partidas)	66,00	71,00	71,00
Lechón Segovia 20 kilos origen (una procedencia)	72,00	75,00	77,50
Tostón Zamora para sacrificio 6-8 kilos	49,00	44,00	40,00
Tostón Zamora para sacrificio 12-15 kilos	58,00	53,00	49,00
Tostón Segovia 4,5-7 kilos	60,00	59,00	56,00

MERCADOS EUROPEOS (euros/cabeza)	Sem. 1	Sem. 2	Sem. 3
Alemania: Noroeste 25 kilos +200 unidades	60,00	60,00	55,00
Países Bajos: BPP 25 kilos	55,00	55,50	54,00
Dinamarca: Precio de exportación 30 kilos (negativo PRRS)	64,62	64,62	59,05
Bélgica: Danis 23 kilos	43,00	43,00	43,00
Francia: Precio ponderado 25 kilos	51,00	51,00	<i>no disponible</i>
Italia: CUN 25 kilos	95,175	98,825	100,90
MERCADOS INTERNACIONALES (euros/cabeza)	Sem. 1	Sem. 2	Sem. 3
EEUU: Iowa 18 kilos	91,45	97,05	<i>no disponible</i>
China: MARA 18 kilos	78,20	<i>no disponible</i>	<i>no disponible</i>



INFORMACIÓN MERCADO PORCINO. DESPIECE Y MERCADOS EUROPEOS

Semana 3/2025. Del 13 al 19 de enero de 2025

MERCADO CÁRNICO-GANADERO DE BARCELONA.
Precios orientativos del día 14 de enero de 2025

COTIZACIÓN DEL CERDO (Euro/kg) (1)	Euros/kg	Variación
Precio base en Canal Clase 2ª (Rendimiento 76%)	2,046 - 2,052	-0,013

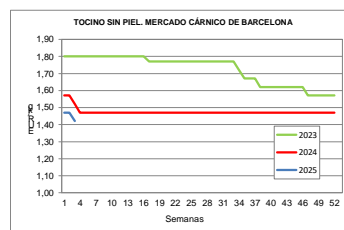
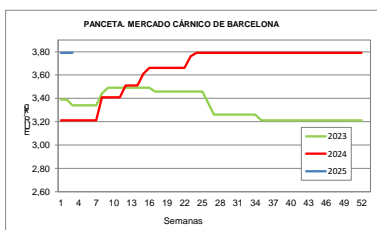
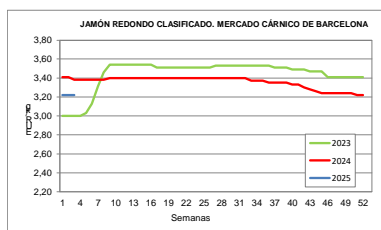
COTIZACIÓN DE LAS PIEZAS REFRIGERADAS DEL CERDO AL POR MAYOR (Euro/kg) (2)

A MAYORISTAS	Precio piezas	Variación
Chuleta de Girona	4,86 - 4,89	0,00
Lomo caña	5,72 - 5,75	0,00
Costilla	6,65 - 6,68	0,00
Filete	7,60 - 7,63	0,00
Cabeza de lomo	6,00 - 6,03	0,00
A FABRICANTES	Precio piezas	Variación
Jamón redondo clasificado	3,22 - 3,25	0,00
Jamón Redondo Magro (Fino)	2,62 - 2,65	0,00
Jamón York	2,63 - 2,66	-0,03
Jamón York 4D (86%)	3,02 - 3,05	-0,04
Espalda sin piel	2,30 - 2,33	-0,03
Espalda York 4D (74%)	3,11 - 3,14	-0,04
Panceta cuadro	3,79 - 3,82	0,00
Bacon sin hueso	4,22 - 4,25	0,00
Lomo industrial		0,00
Filete industrial		0,00
Cabeza de lomo industrial		0,00
Magro 85/15		-0,05
Magro 70/30		-0,05
Papada sin piel	2,82 - 2,85	0,00
Tocino sin piel	1,42 - 1,45	-0,05

OBSERVACIONES:

(1) En general y siempre que no se indique lo contrario, los precios en canal se entenderán en el matadero, y el pago será a 21 días a partir de la fecha del sacrificio.

(2) En general y siempre que no se indique lo contrario, los precios de las piezas refrigeradas se entenderán sobre matadero y pago al contado; en pago diferido, precios a convenir. (R) Regularización, (S/A) Sin acuerdo, (S/C) Sin cotización.



Información sobre cotizaciones de cerdo cebado en los mercados europeos para la semana actual:

BÉLGICA:	Danis, jueves 9 enero	Vivo	1,23 EUR kilo	-0,07
PORTUGAL:	Montijo, jueves 9 enero	Canal Clase E 57%	2,247 EUR kilo	0,000
PAÍSES BAJOS:	Beursprijs, viernes 10 enero	Vivo	1,40 EUR kilo	-0,01
DINAMARCA:	DS, jueves 9 enero	Canal 61 %	1,39 EUR kilo	0,00
FRANCIA:	MPB, jueves 9 enero	Canal 56 TMP	1,689 EUR kilo	0,000
	MPB, lunes 13 enero	Canal 56 TMP	1,689 EUR kilo	0,000
ITALIA:	CUN, jueves 9 enero	Vivo 160-176 kilos no DOP	1,785 EUR kilo	-0,032
ALEMANIA:	NW-AMI, martes 8 enero	Canal 56%	1,82 EUR kilo	-0,10
	Tonnies, martes 8 enero	Canal 56%	1,82 EUR kilo	-0,10

Información sobre otros precios operativos cárnico-ganaderos en la zona de Lleida en la semana actual:

Cerdo cebado	1,555	-0,010 EUR kilo vivo	Ternera cruzada	6,29	+0,04 EUR kilo canal
Cerda recogida	0,680	0,000 EUR kilo vivo	Ternero pinto	5,77	+0,09 EUR kilo canal
Lechón Base Lleida 18 kg	60,00	0,00 EUR unidad	Pollo amarillo	1,40	0,00 EUR kilo vivo
Lechón holandés 21 kg (un origen)	87,00	-2,00 EUR unidad	Pollo blanco	1,05	Regularización
Cordero Fino macho 23 kg	5,22	-0,21 EUR kilo vivo	Conejo	2,45	0,00 EUR kilo vivo

Info-porcino, miércoles 15 de enero de 2025 (1)

* Actualización de aftosa en Alemania y efectos en el mercado de lechones de Países Bajos

En Brandenburgo se sigue investigando a fondo el origen del foco de aftosa detectado este pasado viernes, pero todavía no se ha hecho ningún anuncio. Porque no hay novedades, según un portavoz del ministerio de Agricultura de este estado. En Alemania, cada estado es competente en materia de enfermedades animales, aunque en cooperación con el ministerio de Agricultura federal. Y, obviamente, este último es el único competente en materia internacional. La región de Baja Sajonia ha prohibido los eventos donde haya presencia de animales de pezuña hendida, como las subastas de ganado. En principio, la prohibición es hasta el 17 de enero y busca evitar la propagación del virus de la aftosa desde el foco del vecino land de Brandeburgo. Como los síntomas de la aftosa son similares a los de la lengua azul, los responsables del laboratorio de referencia han explicado que desde el verano de 2024 han realizado 9.000 muestras para diagnosticar la lengua azul y estas se han analizado también para detectar fiebre aftosa, con resultados negativos. En caso de crisis, este laboratorio podría analizar hasta 5.000 muestras al día. El gobierno ha puesto en alerta el Centro de Crisis de Enfermedades Animales estatal.

Por su parte, Países Bajos ha anunciado restricciones al movimiento de terneros para cebo, ya que desde el 1 de diciembre de 2024 ha importado más de 3.600 terneros de Brandenburgo. Además, en este país todos los mercados de ganado vacuno y ovino están cerrados hasta que haya más certezas sobre la evolución de la situación en Alemania. También se han suspendido las típicas "reuniones de invierno" para ganaderos (eventos informativos de los proveedores de pienso o de las organizaciones de cría o genética). La mayoría de los ganaderos se muestran muy cautelosos y, si es posible, evitan visitas a sus granjas. Los holandeses están ahora a la expectativa de lo que haga el precio del cerdo este miércoles en Alemania: también allí se piensa de -5 a -10 céntimos y que Países Bajos seguirá esta tendencia, aunque con menor intensidad. La oferta holandesa de cerdos es elevada en estos momentos y los mataderos están trabajando a máxima capacidad. Mientras, el comercio de lechones está en un nivel bajo, a la espera de ver qué pasa en Alemania: si no hay más brotes, pronto volverá todo a la normalidad y se estabilizarán los precios de los lechones. La exportación es muy floja ahora. Según un comerciante holandés, "hay una clara demanda de lechones por parte de los compradores españoles, pero intentan aprovechar la situación y quieren pagar precios muy bajos"

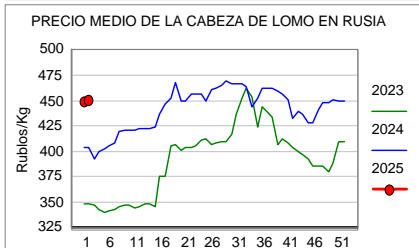
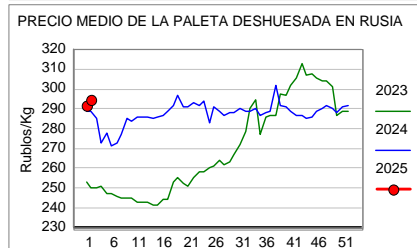
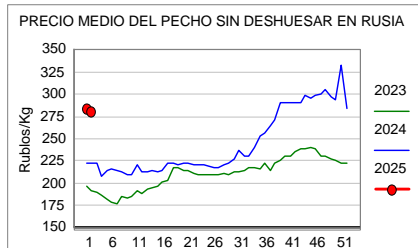
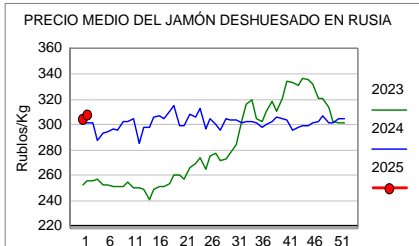
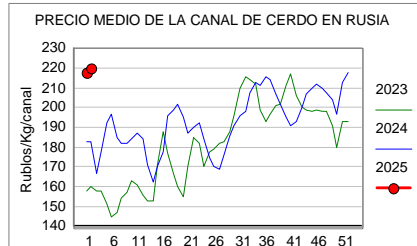
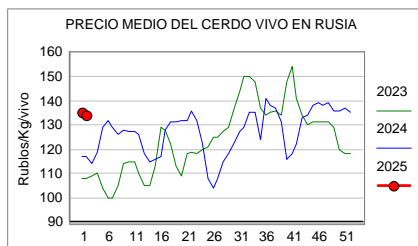
INFORMACIÓN MERCADO RUSO.

Cotizaciones medias nacionales en Rusia. Semana 2/2025: del 6 al 12 de enero

Cerdo vivo	134 RUB	-1 RUB	1,26 EUR	+0,04 EUR
Cerdo canal	220 RUB	+2 RUB	2,07 EUR	+0,10 EUR
Cabeza de lomo	451 RUB	+1 RUB	4,24 EUR	+0,18 EUR
Jamón deshuesado	308 RUB	+3 RUB	2,89 EUR	+0,14 EUR
Paleta deshuesada	295 RUB	+3 RUB	2,77 EUR	+0,14 EUR
Pecho sin deshuesar	281 RUB	-3 RUB	2,64 EUR	+0,08 EUR

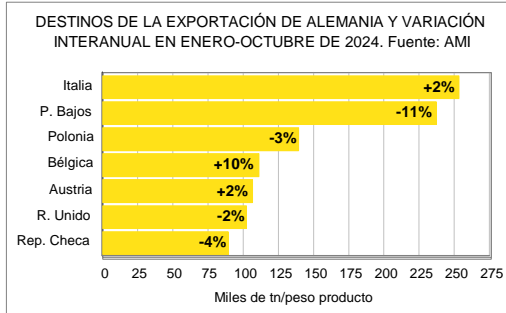
14-01-25: 1 EUR 106,46 RUB

* **Mercado:** El precio del cerdo vivo se ha mantenido más o menos durante estos festivos en Rusia, pero la canal sí ha subido con más relevancia. Esto hace esperar ahora a los operadores que el despiece suba también a partir de ahora. Para este nuevo año, los analistas prevén un nuevo aumento de la producción porcina en Rusia, pero con menos fuerza que en años pasados, del +2% al +3%. La razón es que algunos proyectos de nuevas granjas pueden quedar parados por los altos costes de financiación que hay ahora en Rusia.



Info-porcino, miércoles 15 de enero de 2025 (2)

INFORMACIÓN MERCADO ALEMÁN



* **Mercado:** El brote de aftosa impacta en el mercado alemán. Todo es muy confuso, ya que falta información. Lo único cierto es que hay un foco y ya está. No hay más casos, pero todo el mundo está controlando ahora su situación sanitaria. Y esto llevará unas semanas. También se

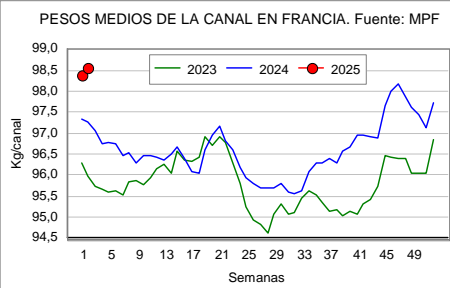
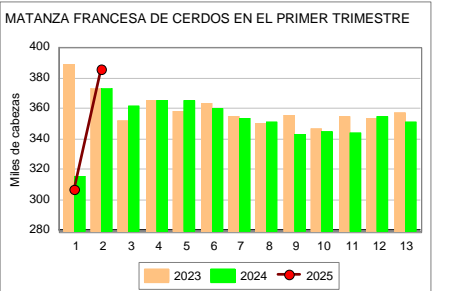
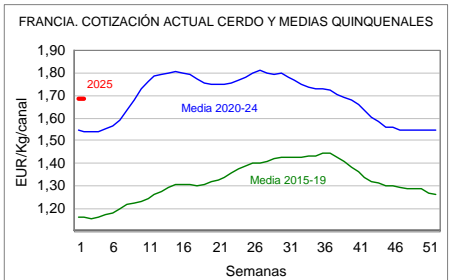
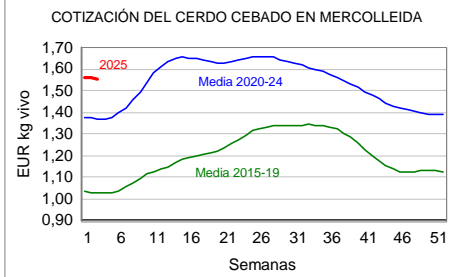
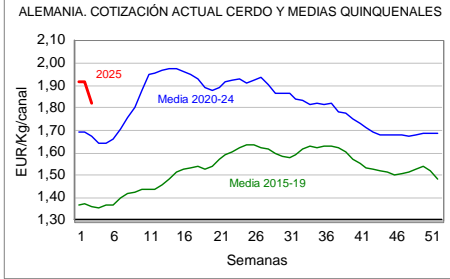
están rastreando todos los contactos que tuvo la granja-foco en las últimas cuatro semanas e inspeccionando todas las granjas de los alrededores. Todavía no se sabe cómo se ha originado este brote: lo único claro es que no importaba ningún tipo de alimento. Hay una posibilidad realista de que sea solo un caso singular y no haya más casos. Esta es la buena noticia. La mala es que todo puede cambiar de un día para otros. En el plano comercial, la afección del brote es que Alemania no puede exportar a ningún país tercero. Nada en absoluto. Y esto es especialmente relevante para los dos destinos más importantes: Reino Unido y Corea del Sur han detenido por completo sus compras en Alemania y esto durará, al menos, durante los próximos dos o tres meses. Si no hay más casos y se puede descubrir de dónde ha venido realmente la enfermedad, la situación de mercado debería estabilizarse en breve aunque no se pueda exportar. Tampoco la dependencia de terceros países es, desde la PPA, tan fuerte en Alemania como hace seis o siete años. Pero si hay más casos de aftosa, la historia será otra. Sin embargo, debido a la gran confusión, el pánico y que nadie sabe realmente qué va a pasar la próxima semana, hay mucha presión en el mercado del cerdo. Había excedentes antes del foco y los van a seguir habiendo durante las próximas dos semanas. Pero esto ya se esperaba tras los festivos. El problema es que los mataderos tienen ahora un argumento adicional para aumentar su presión. La matanza sigue siendo floja, con lo que la reabsorción de excedentes es lenta, y los pesos son extremadamente altos. No hay indicios de que esto vaya a cambiar, por lo que se espera para este mediodía otra caída como la semana pasada. Si no hay más focos se puede esperar una repetición en las siguientes semanas. Si hay más casos, la bajada seguirá.

INFORMACIÓN MERCADO FRANCÉS

* **Mercado:** La actividad de matanza fue buena la semana pasada (+4% respecto a 2024) y mantiene esta misma dinámica en la actual. El peso ralentizó su subida la semana pasada y empieza a bajar en los primeros días de la semana en curso. Pero el mercado se mantiene equilibrado, gracias a una buena demanda por parte de los mataderos que tienen contratos directos con el gran comercio, con lo que se prevé mantener la repetición mañana en el MPF.

INFORMACIÓN MERCADO BELGA

* **Mercado:** No pinta bien. Matanza muy baja desde Navidades (a la mitad de lo normal, por los festivos) y pesos muy altos todavía (2 kilos por encima de hace un año). La actividad mejoró la semana pasada (en torno al +9% respecto a la media) pero de forma insuficiente para absorber los retrasos. La carne baja de 3 (pancetas) a 6 céntimos (lomos y jamones) en el mercado interior. Todo esto llevará a una nueva bajada del cerdo en Bélgica, en consonancia lo que haga Alemania.



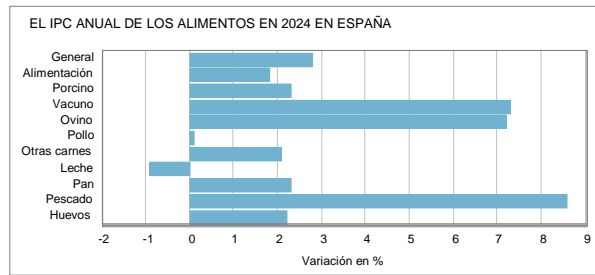
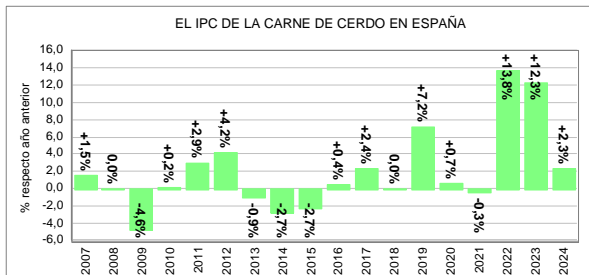
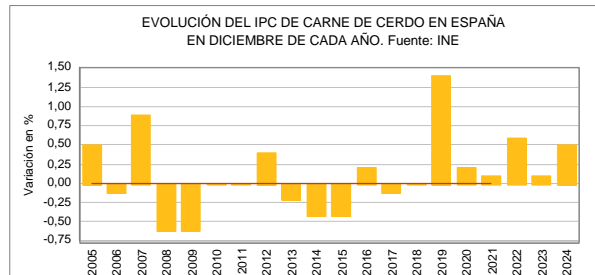
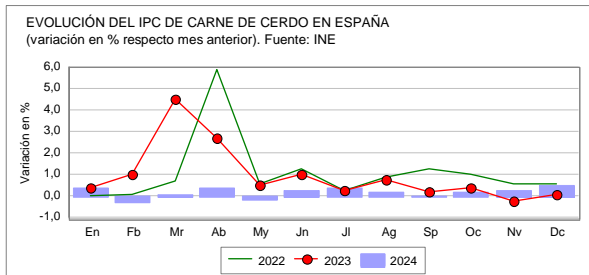
* **Exportación de Alemania en enero-octubre de 2024:** La exportación alemana de porcino (incluyendo subproductos) siguió recuperándose en 2024 respecto a hace un año. En enero-octubre 1,76 millones de tn salieron del país, lo que supone un +2,0% respecto al mismo periodo de 2023. Los 1,44 millones de tn vendidos al resto de la UE son más del 80% de la exportación total, aunque han descendido un -0,9%. En cambio, en las exportaciones a terceros países ha habido un incremento del +17,3%. Dado que Alemania tiene una tasa de autosuficiencia de más del 130%, su mercado sigue dependiendo de la exportación en buena parte. La expectativa (antes del foco de aftosa) era que la exportación siguiera recuperándose en 2025.

INFORMACIÓN MERCADO CHINO

MERCADO DE FUTUROS DE DALIAN - Cerdo cebado (contrato base 16.000 Kg peso vivo). Martes 14 de enero							
Contrato	Anterior	Cierre			€/Kg/vivo	Volumen del día	Interés abierto
		yuanes/Kg	var. diaria	dif. fisico actual			
Ene 2025	13,55	13,66	+0,8%	-16,9%	1,80	24	320
Mar 2025	12,87	12,99	+0,9%	-21,0%	1,71	34.115	64.072
May 2025	12,91	12,98	+0,5%	-21,0%	1,71	9.246	45.744
Jul 2025	13,25	13,32	+0,5%	-19,0%	1,76	2.196	16.398
Sep 2025	13,84	13,88	+0,3%	-15,6%	1,83	2.681	18.541
Nov 2025	13,85	13,88	+0,2%	-15,6%	1,83	632	6.278

*** España. IPC final de 2024: General +2,8%, Alimentación +1,8%, Carne de cerdo +2,3%**

* IPC general	+0,5 en enero	+2,8 en un año
* Productos energéticos	+1,1 en enero	+5,8 en un año
* Carburantes/combustibles	+0,9 en enero	-1,1 en un año
* Alimentación	0,0 en enero	+1,8 en un año
* Carne de cerdo	+0,3 en enero	+2,3 en un año
* Carne de vacuno	+2,1 en enero	+7,3 en un año
* Carne de ovino	+3,2 en enero	+7,2 en un año
* Carne de ave	+0,3 en enero	+0,1 en un año
* Otras carnes	+0,2 en enero	+2,1 en un año



*** El lento avance de los cerdos editados genéticamente para ser resistentes al PRRS**

El sector porcino de EE.UU. espera ansiosamente que el gobierno dé la aprobación, si puede ser en 2025, para el primer animal editado genéticamente (que no es lo mismo que modificado genéticamente) con fines comerciales, para abrir el camino al lanzamiento al mercado de un cerdo resistente al virus del PRRS. El problema de fondo es que la comercialización de este tipo de cerdos resistentes al PRRS no avanzará hasta los mercados clave de la exportación de EE.UU., como México (ya hay polémica allí con maíz y algodón editados genéticamente) y Corea del Sur (no hay una legislación clara al respecto), otorguen también la aprobación a la entrada de carne procedente de estos animales. Y, sin seguridad normativa, es difícil atraer inversiones para desarrollar el proyecto. De momento, solo Colombia y Brasil han emitido una determinación positiva sobre esta tecnología pero dos terceras partes de los países destino de la exportación de porcino de EE.UU. se oponen a la edición genética o carecen de un proceso de aprobación formal al respecto. Los retrasos en la aprobación por parte de la Administración estadounidense han ralentizado el proceso de aprobación en otros países, aunque se están realizando programas de investigación similares en China, Corea del Sur y Japón. *RaboResearch* anticipa una introducción lenta de esta tecnología, con impactos en la producción gradualmente en los tres primeros años y una necesidad de que el sector adapte sus efectivos de cerdas para evitar sobreofertar el mercado en el corto plazo. Pero, dada la dependencia exportadora de EE.UU., todo pasa también por conseguir que no comporte barreras comerciales en terceros países.

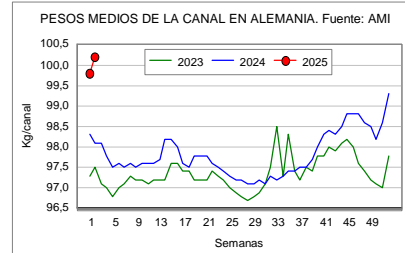
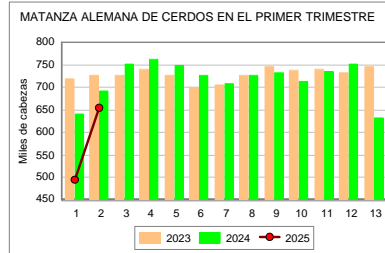
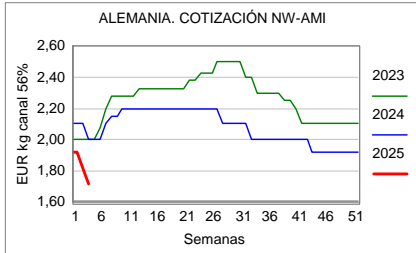
Info-porcino, miércoles 15 de enero de 2025 (3)

INFORMACIÓN MERCADO ALEMÁN

Cotización del Noroeste (VEZG-AMI). Miércoles, 15 de enero		
Canal Auto-FOM	1,72 EUR	-0,10

VEZG: El precio auto-FOM del 16 al 22 de enero es entre 1,72-1,72, con un índice medio de 1,72 (-0,10).

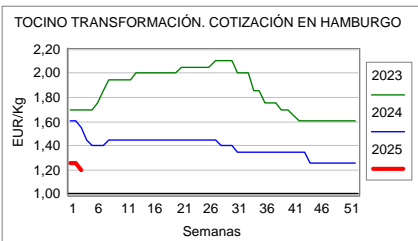
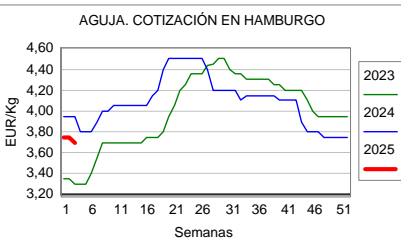
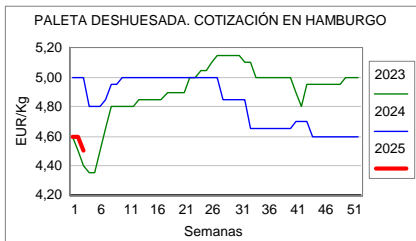
* **AMI comenta que** la matanza de la semana pasada fue de unos 656.000 cerdos: 160.000 más que la semana anterior y 39.000 menos que hace un año. El peso medio ha subido 400 gramos y se sitúa en los 100,2 kilos. En cerdas, la matanza ha sido de 14.000 cabezas, unas 4.000 más que la semana anterior.



Cotizaciones del Mercado Cárnico Mayorista de Hamburgo del 14 de enero de 2025 (EUR/Kg)

	Sem 2 / 6-12 enero	Sem 3 / 13-19 enero
Jamón deshuesado	3,50 - 3,70 - 3,90*	3,40 - 3,60 - 3,80*
Jamón corte redondo	2,80 - 3,00 - 3,25*	2,70 - 2,90 - 3,10*
Paleta deshuesada	4,40 - 4,60 - 4,80*	4,25 - 4,50 - 4,70*
Paleta corte redondo	3,50 - 3,70 - 3,90*	3,40 - 3,60 - 3,80*
Solomillo	9,50 - 10,50	8,50 - 9,50
Cabeza de solomillo	4,80 - 5,55	4,70 - 5,50
Cinta lomo s/aguja c/hueso	3,65 - 3,85 - 4,10*	3,55 - 3,75 - 4,00*
Lomo	4,30 - 4,50 - 4,80*	4,20 - 4,40 - 4,70*
Aguja	3,45 - 3,75 - 4,05*	3,40 - 3,70 - 4,00*
Aguja deshuesada	4,50 - 4,80 - 5,10*	4,40 - 4,70 - 5,00*
Panceta	3,10 - 3,50 - 4,00*	3,10 - 3,50 - 4,00*
Papada	2,00 - 2,30 - 2,50*	1,90 - 2,30 - 2,50*
Tocino para transformación	1,10 - 1,25 - 1,40*	1,00 - 1,20 - 1,40*
Tocino ahumado	6,80 - 8,25	6,80 - 8,25
Canal U de cerdo	2,40 - 2,50	2,30 - 2,40
Canal M1 de cerda	1,85 - 2,10	1,85 - 2,10

(*) Precios recogidos entre los mayoristas del mercado (pequeñas fábricas, carniceros y sector hotelero). El valor más bajo se refiere a calidad para transformación, el más alto a calidad para venta directa, y los señalados con asterisco a cortes especiales. El plazo de pago habitual oscila entre 30 y 50 días y la posición de la mercancía es sobre el mercado, sin incluir gastos de transporte.



* **AMI comenta que** hay una menor demanda de carne de cerdo. Al interés de compra ya plano de enero se le suma ahora la incertidumbre provocada por la fiebre aftosa. Esto hará que la exportación a terceros países se vea gravemente afectada. Por lo tanto, la oferta de la mayoría de las piezas es más que suficiente ahora. La caída del precio del cerdo se traslada también al despiece. Solo algunos productos determinados, como la panceta y la aguja, se mantienen sin cambios. Pero es sorprendente la pobre predisposición del comercio minorista a realizar promociones de carne de cerdo, con lo que cursan también pedidos de bajos volúmenes. Por contra, la industria de demanda cada vez más jamones para la producción de *Schnitzels* (escalopes) para la temporada de espárragos. En el mercado de la carne de cerda, la demanda es más constante. A medida que la industria de transformación ha salido de las vacaciones, el comercio de carne de cerda está creciendo un poco más rápido. Se piden cantidades razonables y no hay discusión sobre los precios, que no se mueven. La distribución comercial parece ahora satisfecha con el nivel de ventas realizadas.

Info-porcino, jueves 16 de enero de 2025 (1)

INFORMACIÓN MERCADO ALEMÁN

ISN comenta que el mercado del cerdo está bajo la influencia de la situación creada por el foco de aftosa en Brandenburgo. Aunque hasta el momento no han sido detectados nuevos casos y los controles in situ han empezado rápidamente, se han impuesto una serie de prohibiciones de importación de carne de cerdo alemana. La cotización no ha podido resistir la presión y ha vuelto a bajar -10 céntimos. El principal impacto es el cierre del mercado británico al porcino alemán, porque este es un mercado importante la carne fresca: hasta ahora, Reino Unido ha sido el mayor comprador extra-comunitario de carne de cerdo de Alemania. Sin embargo, el comercio de carne de cerdo de Alemania hacia el resto de la UE puede continuar sin restricciones. Pero incluso sin nuevos focos, los operadores, tanto de la industria como de la producción, han reaccionado con más nerviosismo de lo esperado inicialmente. Mientras, varios países terceros han impuesto prohibiciones a la importación de carne de cerdo alemana: Corea del Sur, Reino Unido, Singapur y Canadá. Los mataderos están ahora recalculando qué márgenes necesitan para vender más en otros destinos y esto tiene consecuencias negativas para el precio del cerdo en Alemania. Tras la importante caída de la semana pasada, los 10 céntimos que se vulven a bajar ahora son un duro golpe para los ganaderos. La evaluación del impacto de la fiebre aftosa es actualmente extremadamente dinámica y ha de ser reevaluada continuamente. A largo plazo, el flujo de productos cárnicos probablemente encontrará nuevas rutas, como ya sucedió con la PPA. El mercado interior de la UE desempeña un papel central en la exportación alemana: absorber el 80% de los envíos y solo el 20% restante va fuera de la UE. Este comercio dentro de la UE puede continuar sin restricciones: la Comisión Europea ha sentado este miércoles las bases para ello, al confirmar (sin ampliarlas) las zonas de restricción de 3 y 10 kilómetros ya establecidas por Brandenburgo. Por lo tanto, la carne producida fuera de esta área de exclusión puede seguir comercializándose dentro de la UE. Además, esta semana se celebra el Foro Mundial para la Alimentación y la Agricultura en Berlín y se confía en que se pueda negociar allí nuevas regulaciones de terceros países, con la esperanza puesta específicamente en Reino Unido.

Cotización cerdo de Tonnies / Vion. Miércoles 15 de enero. Precio para la semana 4/2025.

Canal base 57%	1,72 EUR	-0,10
----------------	----------	-------

Cerda VEZG	Semana del 16 al 22 de enero	0,85 (-0,10), con una horquilla de 0,85-0,95
-------------------	-------------------------------------	--

Cerda Westfleisch / Tonnies. Martes 15 de enero (precio para la semana 4/2025)

Cerda	0,75 EUR	-0,10
-------	----------	-------

* **ISN comenta** que el mercado alemán de las cerdas se caracteriza ahora por la reducción progresiva de los excedentes anteriores. La oferta aún supera la demanda de los mataderos. Además, el foco de aftosa en Brandenburgo está provocando una gran incertidumbre en el mercado y, por eso, los mataderos están repesionando para bajar los precios considerablemente. Hasta ahora, el comercio de carne de cerdas se ha mantenido estable en general, con una demanda constante en el comercio diario. Sin embargo, el brote de aftosa agercta al emrcado de la cerda y a la venta de carne procesada, según explican los mataderos.

* **Los mataderos** ya habían dejado clara su posición el miércoles, antes de que VEZG publicara su precios. Tonnies explicaba que "la situación actual por el brote de aftosa no solo está perturbando el mercado del cerdo, sino también el de la cerda. Tiene un impacto significativo en las ventas de carne transformada. Las ventas han disminuido notablemente y sigue habiendo una gran oferta de cerdas vivas. Tonnies se reserva el derecho de reducir su actividad de matanza a corto plazo". Y algo similar manifiesta Westfleisch: "Los acontecimientos ligados al foco de aftosa también están dejando huellas claras en el mercado de las cerdas y de productos transformados. La oferta ya supera significativamente a la demanda y las capacidades de matanza desde hace unas semanas. Y esto se sigue agravando. Westfleisch recomienda apuntar con antelación las cerdas y pide comprensión si no puede aceptar todos los lotes".

* Actualización de aftosa en Alemania: no hay de momento más focos

Tras haber analizado todas las granjas en un radio de 1 kilómetro en torno al foco de aftosa, no se han encontrado nuevos positivos. En el capítulo internacional, Reino Unido, Canadá y Singapur han prohibido oficialmente las importaciones de porcino de Alemania, como ya había hecho antes Corea del Sur. Esto es especialmente relevante en el caso británico, que importó de enero a octubre de 2024 unas 103.000 tn de carne alemana de cerdo. De todas formas, en la práctica, la exportación alemana a terceros países está ya totalmente detenido, ya que este país ha perdido su status de libre de aftosa y no puede emitir certificados de exportación.

INFORMACIÓN MERCADO HOLANDÉS

Cotizaciones de Vion. Jueves, 16 de enero. Semana 3/2024: del 13 al 19 de enero

Cerdo canal 83-107 Kg 56%	1,63 EUR	-0,05
Lechón 25 kilos	52,50 EUR	-2,00
Cerda	1,11 EUR	-0,07

INFORMACIÓN MERCADO ITALIANO

* **Mercado:** La situación, aunque se va recuperando gradualmente tras los festivos navideños, no cambia substancialmente todavía en Italia. La oferta de cerdos está aumentando, ya que la perspectiva de otro descenso del precio actúa como un acelerador de la oferta. Mientras, la demanda se va recuperando, gracias a la reapertura gradual de las fábricas de embutidos, aunque esto se ve obstaculizado por un nivel de consumo insatisfactorio y una creciente importación de carne de cerdo de otros países (favorecida por la caída del precio alemán). Los pesos medios siguen siendo muy altos. Se confía en que, este jueves en la CUN, aunque el precio siga bajando lo haga ya a una menor velocidad, debido a la creciente resistencia de los productores.

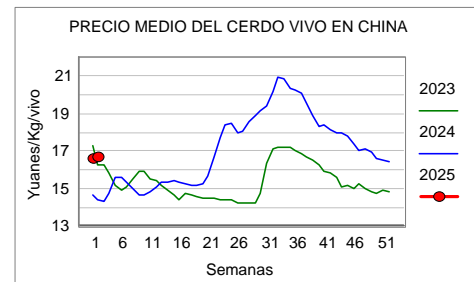
INFORMACIÓN MERCADO CHINO

Cotizaciones del Ministerio de Agricultura (MARA). Semana 2/2025: del 6 al 12 de enero

Cerdo vivo (Kg)	16,68 CNY	+0,11 CNY	2,21 EUR	+0,01 EUR
Lechón (Kg)	33,31 CNY	+0,54 CNY	4,41 EUR	+0,06 EUR
Carne de cerdo (Kg)	27,80 CNY	+0,05 CNY	3,68 EUR	0,00 EUR
Pienso para cebo cerdo (Kg)	3,35 CNY	0,00 CNY	0,44 EUR	0,00 EUR

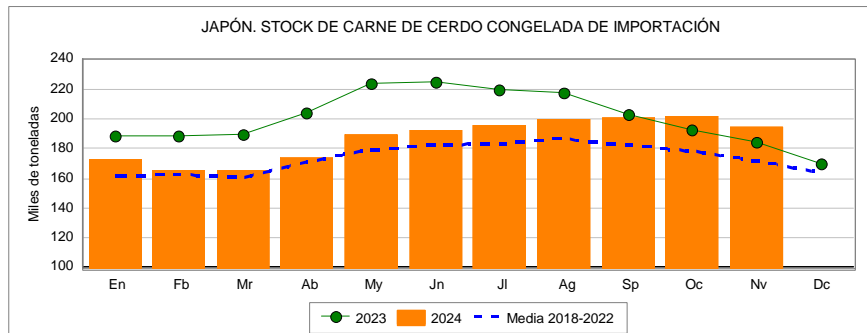
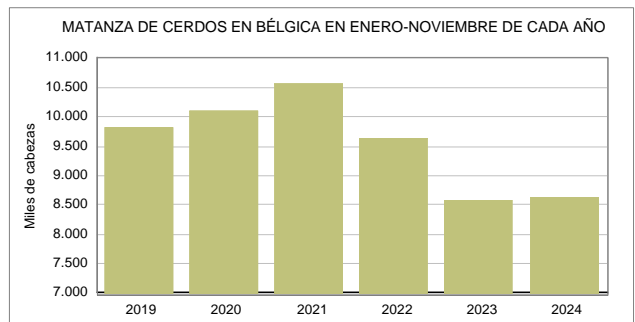
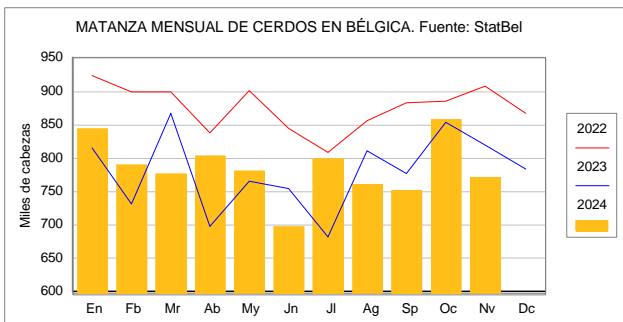
15-01-25: 1 EUR 7,5515 CNY

* **Mercado:** En la segunda semana de 2025, el precio medio del cerdo vivo en China repuntó un +0,7% respecto a la precedente. El precio se mantiene por encima de su nivel de hace un año (+15,9%) pero se sitúa por debajo de la media pre-PPA 2016-2018 (-0,4%) en esta misma semana. El precio medio en la zona más cara es ahora de 17,95 yuanes y en la más barata, 15,65 yuanes. Al actual tipo de cambio, el cerdo se paga sobre los 2,38 euros/Kg/vivo en la zona más cara y sobre los 2,07 euros en la más barata. Los precios del cerdo subieron en 22 provincias y bajaron en 8. En cuanto al resto de precios, el de la carne de cerdo ganó un +0,2% (+14,3% interanual) y el del lechón un +1,6% (+46,4% interanual), mientras que el precio del pienso para cerdos se mantuvo sin cambios (-10,7% interanual).



MERCADO DE FUTUROS DE DALIAN - Cerdo cebado (contrato base 16.000 Kg peso vivo). Miércoles 15 de enero

Contrato	Anterior	Cierre			€/Kg/vivo	Volumen del día	Interés abierto
		yuanes/Kg	var. diaria	dif. fisico actual			
Ene 2025	13,66	13,51	-1,1%	-17,8%	1,78	10	311
Mar 2025	12,99	12,96	-0,2%	-21,2%	1,71	30.007	64.902
May 2025	12,98	12,95	-0,2%	-21,2%	1,71	10.180	46.622
Jul 2025	13,32	13,30	-0,2%	-19,1%	1,75	2.140	16.282
Sep 2025	13,88	13,87	-0,1%	-15,6%	1,83	1.401	18.582
Nov 2025	13,88	13,86	-0,1%	-15,7%	1,83	410	6.260



Info-porcino, jueves 16 de enero de 2025 (2)

INFORMACIÓN MERCADO FRANCÉS

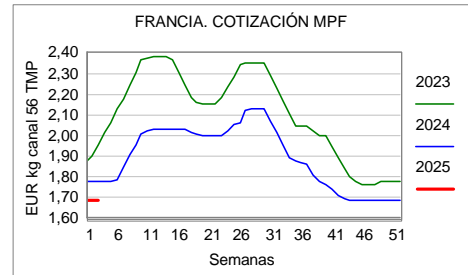
Cotización del Marché du Porc Français. Jueves 16 de enero		
Cotización canal base 56% TMP	1,688 EUR	-0,001

Cerdos presentados: 17.788

Vendidos a clasificación de 1,679 a 1,695 EUR, con certificación de origen, o sea, cotización para cerdos nacidos y criados en Francia. Remuneración con carta de calidad nacional: +0,02 EUR.

Cerda	101 ventas	1,205 (-0,004) , de 1,189 a 1,209
--------------	------------	--

*** Comentario MPF:** Tras un largo período de estabilidad, el MPF se ha anotado este jueves una muy ligera bajada de la cotización. Hay una importante variabilidad de las posiciones compradoras, con un diferencial significativo de 1,6 céntimos en las pujas. Pese a la resistencia de los vendedores, la consecuencia ha sido una bajada mínima (-0,1 céntimos). Pero el contexto francés se mantiene favorable, con una dinámica de matanza firme en la zona Uniporc. Los volúmenes están y los pesos retroceden netamente esta semana. Por contra, el contexto europeo es diferente, sobre todo por el nuevo descenso de la referencia alemana. Este país afronta un periodo complicado tras el brote de fiebre aftosa.

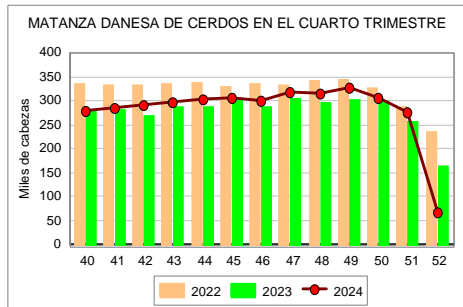
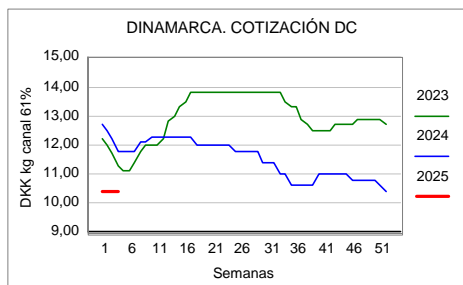


INFORMACIÓN MERCADO DANÉS

Cotizaciones de Danish Crown. Semana 4/2025: del 20 al 26 de enero				
Cerdo canal 73,0-99,9 kg 58,1%	10,40 DKK	0,00 DKK	1,39 EUR	0,00 EUR
Cerda canal Clase I, >126,4 kg	6,90 DKK	0,00 DKK	0,92 EUR	0,00 EUR

15-01-24: 1 EUR 7,4611 DKK

Matanza	Sem 50: 9-15 dic	Sem 51: 16-22 dic	Sem 52: 23-29 dic	Acumulado 2024%2023
Cerdos >110 Kg	12.300	10.777	5.108	+26,1%
Cerdos <110 Kg	296.121	265.159	63.886	-2,5%
Total	308.421	275.936	68.994	-1,5%



*** Mercado:** El brote de fiebre aftosa en Alemania ha sacudido el mercado europeo de la carne de cerdo. Lo que ha causado más malestar es especialmente la interrupción de las importaciones procedentes de Alemania por parte del Reino Unido, porque significa que muchos miles de toneladas deberán ser vendidas ahora en el continente europeo. En los primeros diez meses de 2024 Alemania exportó una media de 10.000 tn por mes a Reino Unido. Esto corresponde a 450 camiones de carne de cerdo, para los que ahora hay encontrar nuevos clientes. Danish Crown se ve afectado en el matadero que tiene en Alemania, en Essen pero indica que en gran medida pueden redirigir la mercancía internamente dentro del grupo, por lo que la situación es manejable para ellos. Inicialmente, se esperaba que las perturbaciones en el mercado europeo se concentraran en la parte media del cerdo, es decir, el lomo y la panceta, que son las piezas que los británicos suelen comprar en Alemania. Sin embargo, se ha demostrado que en estos momentos algunos operadores de la industria de transformación británica han optado por no consumir materias primas alemanas, por lo que los precios de todas las piezas del cerdo se están moviendo. Ahora mismo, parece que los pros y los contras van a compensarse, por lo que el negocio global no ha cambiado, pero es completamente imposible predecir cuál será panorama dentro de una semana o un mes. En una situación como la actual siempre surgen oportunidades y hay que estar listo para aprovecharlas. La exportación a países como

Japón, China y Australia no se ven afectadas por las perturbaciones en Europa, ya que Alemania ya tenía prohibido exportar a estos destinos a causa de la PPA.

DIFERENCIALES DE PRECIO ENTRE PAÍSES.

Equivalencias teóricas en condiciones homogéneas en euros kilo vivo.

Alemania	1,34
Francia	1,48
Países Bajos	1,41
Bélgica	1,42
Dinamarca	1,25
España	1,56

Info-porcino, jueves 16 de enero de 2025 (3)

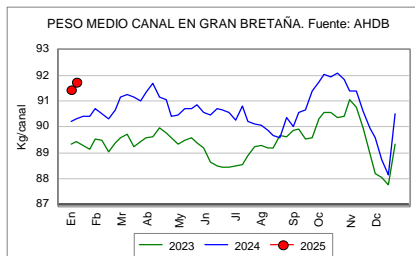
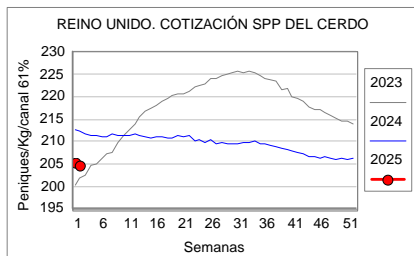
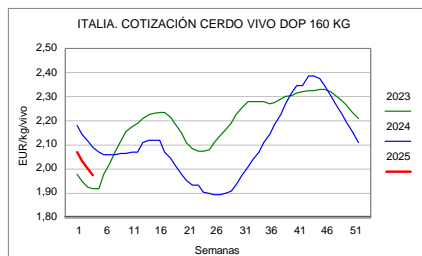
INFORMACIÓN MERCADO ITALIANO

Cotizaciones de la CUN (Comisión Única Nacional). Jueves 16 de enero (EUR/Kg/vivo)							
Cerdos para sacrificio				Lechones y cerdos para cebo			
	Semana 3	Semana 4	Dif.		Semana 3	Semana 4	Dif.
Cerdos DOP				7 kilos (€/cab)	74,95	75,95	+1,00
144-152 kilos	1,910	1,883	-0,027	15 kilos	5,764	5,864	+0,100
152-160 kilos	1,940	1,913	-0,027	25 kilos	4,036	4,116	+0,080
160-176 kilos	2,000	1,973	-0,027	30 kilos	3,617	3,657	+0,040
Cerdos no DOP				40 kilos	2,907	2,952	+0,045
90-115 kilos	1,635	1,611	-0,024	50 kilos	2,625	2,625	0,000
115-130 kilos	1,650	1,626	-0,024	65 kilos	2,405	2,365	-0,040
130-144 kilos	1,665	1,641	-0,024	80 kilos	2,230	2,200	-0,030
144-152 kilos	1,695	1,671	-0,024	100 kilos	2,108	2,058	-0,050
152-160 kilos	1,725	1,701	-0,024	Cerdas para sacrificio			
160-176 kilos	1,785	1,761	-0,024		Semana 3	Semana 4	Dif.
176-180 kilos	1,715	1,691	-0,024	Cerda (origen)	0,720	0,700	-0,020
<i>DOP: Para producciones destinadas a carnes y piezas bajo Denominación de Origen Protegida</i>				Cerda (destino)	0,890	0,870	-0,020

INFORMACIÓN MERCADO INGLÉS

Cotizaciones de la Comisión de Carne y Ganado (MLC). Semana 2/2025: del 6 al 12 al 5 de enero

Cotización SPP canal 61% (peniques/Kg)	204,58 p	-0,85 p	2,43 EUR	-0,03 EUR
Cambio oficial BCE a 15-01-25: 1 EUR 0,8431 £				
Muestreo sacrificios semanales	Total cabezas	% semana anterior	Peso medio	Var. semana anterior
Semana 2	59.287	+22,9%	91,73 Kg/canal	+290 gramos



INFORMACIÓN MERCADO ESTADOUNIDENSE

VENTAS SEMANALES PARA EXPORTACIÓN DE CARNE DE CERDO DE EEUU. Fuente: USDA (tn)

	del 20-26 dic	del 27 dic-1 ene	del 3-9 ene	Diferencia
A México	2.800	20.600	11.700	-8.900
A China	-300	--	--	0
A Japón	--	3.000	4.100	+1.100
A Corea del Sur	1.800	1.800	5.000	+3.200
A Canadá	500	1.200	2.300	+1.100
A Colombia	1.200	2.400	--	-2.400
Otros	7.500	2.000	7.200	+5.200
TOTAL	13.500	31.000	30.300	-700

* Embarques realizados en la semana del 2-9 ene: 38.200 tn

China: 4.000 tn	a México: 16.300 tn	a Japón: 4.900 tn	a Corea del Sur: 3.900 tn	a Canadá: 2.300 tn
-----------------	---------------------	-------------------	---------------------------	--------------------

GANADO PORCINO

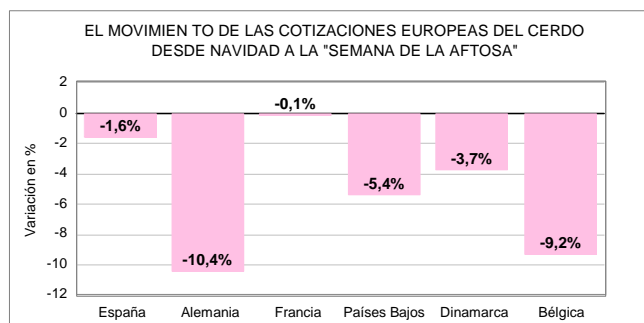
Cotizaciones de la Lonja de Mercolleida del jueves 15 de enero de 2025			
Cerdo Cebado	9 enero	15 enero	Dif.
Cerdo selecto	1,567	1,552	-0,015
Cerdo de Lleida o normal	1,555	1,540	-0,015
Cerdo graso	1,543	1,528	-0,015
Cerda	0,680	0,650	-0,030
Lechón 20 kilos Precio Base Lleida	60,00	60,00	0,00

Cerdo cebado: posición origen, precio al productor, EUR/kg vivo, pago 21 días. * **Lechón 20 kilos:** partidas de más de 500 lechones, posición origen, precio al productor sin incluir bonificaciones, EUR/unidad. * **Cerda:** posición origen, precio al productor, EUR/kg vivo. *Precio de referencia, no vinculante y sujeto a negociación individual.*

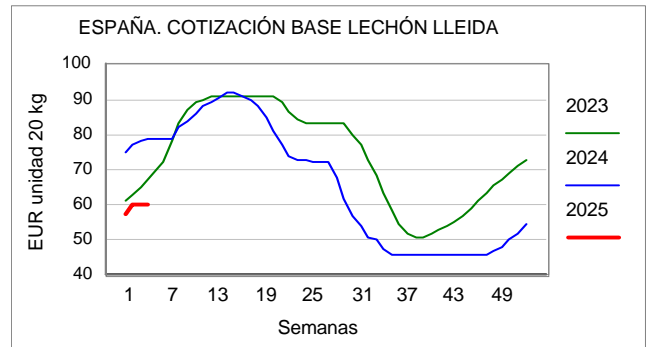
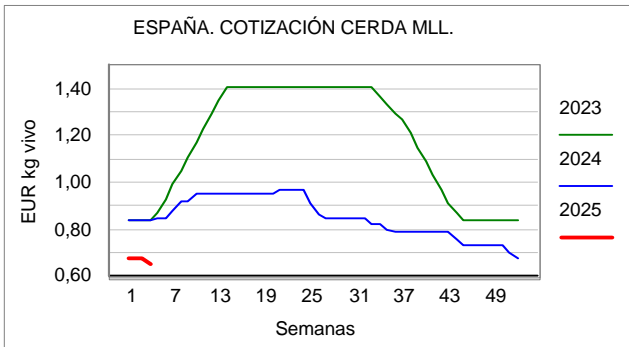
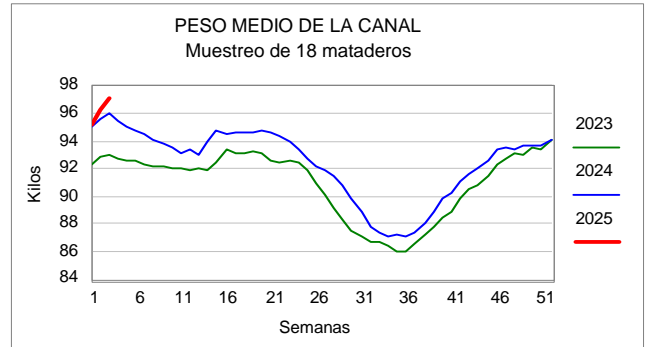
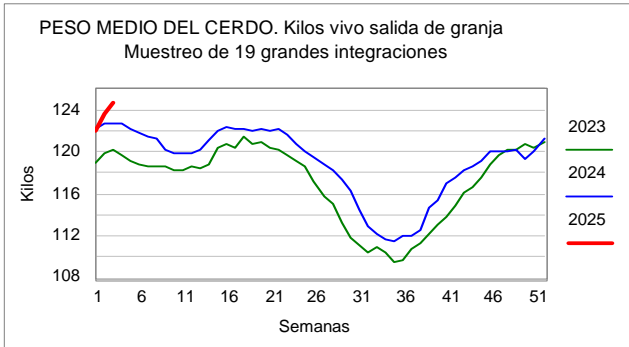
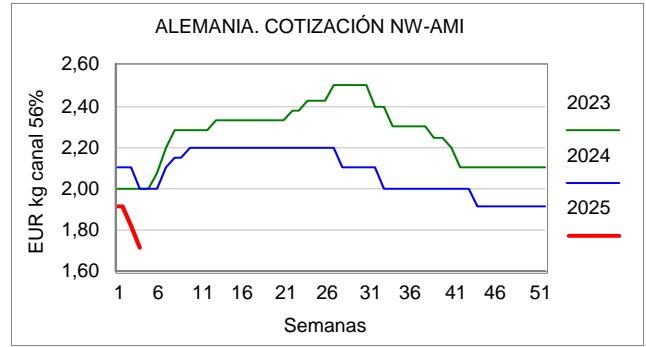
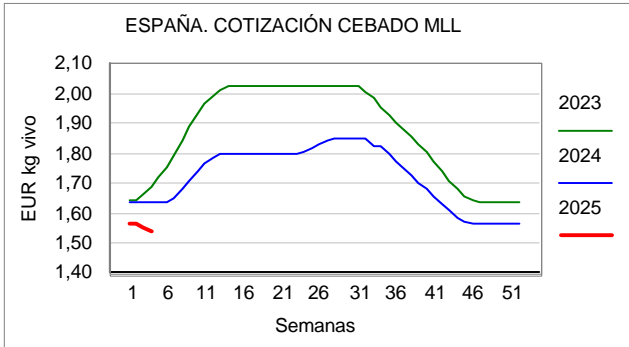
MERCADO: A la sombra de Buffalo Bill

Llevamos apenas tres semanas de 2025 y lo que siempre se desea para un nuevo año, la salud, ya ha fallado. El viernes pasado, Alemania confirmaba un caso de aftosa, en una explotación con búfalos de agua (más de uno ha tenido que recurrir a google para saber qué es este animal, más conocido en Asia y, posible origen Turquía: así de exóticos somos los europeos) cerca de Berlín. Inmediatamente, la exportación de porcino de este país a terceros países quedaba a cero de un día para otro: pierde su status de país libre de aftosa y no puede emitir certificados de exportación. Además, sus destinos exteriores más importantes, como son Reino Unido (10.000 tn/mes, sobre todo lomos y pancetas) y Corea del Sur (unas 4.000 tn/mes, básicamente panceta) han prohibido la entrada de porcino alemán. Lo único positivo es que la afección exportadora es más limitada, ya que Alemania no puede exportar porcino a muchos países desde que le entró la PPA en septiembre de 2020. Pero se añade esto a un mercado, en todo el norte de la UE, muy pesado desde principios de diciembre, ya que ha faltado capacidad de matanza antes de fiestas para poder sacrificar todos los cerdos de más que se anticipaban y falta ahora también para reabsorber los retrasos navideños. Esto motivó el descenso de -10 céntimos en Alemania de la semana pasada. El brote de aftosa ha sido la puntilla pero sobre todo abre otro escenario: otros -10 céntimos. El miedo y la incertidumbre son el peor gestor de los mercados y, ahora mismo, ni se sabe el origen del foco ni se sabe si van a haber más focos. Con lo que los compradores europeos de carne se han retirado del mercado, a la espera de ver si esto va a más y hasta dónde caen los precios, y los mataderos alemanes han presionado (y siguen presionando) para que el cerdo baje de forma contundente y poder congelar y/o vender (barato) dentro de la UE toda la carne que no pueden exportar. Dentro de la UE se les aplica la regionalización, con lo que pueden vender de todo exceptuando de las zonas de cierre sanitario (radio de 10 kilómetros en torno al foco, pero es una zona de baja densidad ganadera); fuera de la UE, no pueden vender, literalmente, nada. Si no hay más focos, la situación interior puede normalizarse en un plazo de dos-tres semanas (vasos comunicantes: venderán más dentro de la UE pero los demás exportaremos más a los destinos exteriores que abandonan los alemanes). Se prevé que este sea también el plazo para reabsorber los retrasos navideños. Pero si hay más focos, el mercado alemán, que ya está ahora patas arriba, saltará por los aires. Y, en cualquier caso, la prohibición de exportar, aún sin focos nuevos, se les puede alargar de tres a seis meses.

La cotización alemana, que mantuvo la estabilidad durante todas las fiestas, ha bajado ahora un -10% en dos semanas (20 céntimos en canal, unos 16 en vivo). Y hay que cruzar los dedos para que todo (los focos y la caída del precio) se quede en esto. Pero el efecto sobre el resto de Europa ha sido limitado: sus vecinos más dependientes (por comercio de carne, lechones y cerdos) sí bajan en consonancia con Alemania. Así, Bélgica, que ya había caído durante las fiestas por falta de capacidad de matanza, acumula ahora en estas dos semanas -12 céntimos en vivo y Países Bajos, que también había bajado antes por exceso de oferta, otros -5 céntimos en vivo (a la espera de lo que baje esta noche). Y hay también muchos nervios en el mercado holandés del lechón, ya que no venden ahora nada a Alemania y bajan precios para vender más en España. Pero en otros países el efecto es, hasta ahora limitado: Francia se mantiene estable y apenas ha bajado 1 milésima este jueves, mientras que Dinamarca, que ya hizo también los deberes (bajistas) antes de fiestas, sigue repitiendo ahora. Todo el mundo pide tiempo para poder evaluar el alcance real del brote, esto es, saber su origen y ver si hay o no nuevos focos. En el recuerdo de todos está la epidemia de aftosa de 2001: descontrolada, duró siete meses en Reino Unido y llevó al sacrificio de 10 millones de cerdos, pero Francia la contuvo con éxito y tuvo solo dos focos en una semana. Coincidió entonces con la crisis de las "vacas locas", que hundió el consumo de carne de vacuno y disparó el de cerdo (y sus precios). Coincide ahora con la PPA en Alemania y el este de Europa, que en los países afectados restringe las exportaciones pero aumenta la demanda interior por pérdida de cabaña. Tiempo y no entrar en pánico es lo que se necesita ahora. Pero es más fácil decirlo que respetarlo: el mercado del cerdo y de la carne reacciona siempre con extremada volatilidad a los problemas sanitarios.



Por lo demás, los datos de mercado para España y su lectura son similares a los de la semana pasada: pesos récord y que siguen subiendo (+850 gramos en canal) pese a que la matanza recupera un fuerte ritmo, pero un balance entre oferta y demanda progresivamente equilibrado. Tal vez no hay más demanda que oferta, porque hay todavía retrasos por la pérdida de matanza en los festivos navideños, pero sí hay una demanda muy sostenida, sobre todo porque quiere garantizarse el suministro si más adelante, cuando no haya ya retrasos navideños y como apuntaba el tensionado (al alza) mercado del lechón, la disponibilidad de cerdos vuelve a ser limitada aquí. Por cierto, los pesos son extremadamente altos en toda Europa y siguen subiendo (excepto en Francia): respecto a un año atrás y en canal, son 1,1 kilos más altos en España, 2,1 kilos más en Alemania, 1,2 kilos más en Francia, 2 kilos más en Bélgica,... Una oferta suficiente y pesos altos hubieran permitido mantener la estabilidad en España, a la espera de reabsorber retrasos. Pero el caos provocado por esos búfalos de agua en Alemania no permite quedar ajenos a todo, al menos hasta que se sepa en qué para todo. Así que vuelve a bajar el cerdo en Mercolleida, presionado por el diferencial de precios que ampliamos o mantenemos con toda la UE; baja también la cerda, ya que su destino principal es Alemania; y repite el lechón, en un momento estacional que debería ser netamente alcista. Y, ahora, a cruzar los dedos, Buffalo Bill.



	SEMANA 2						SEMANA 3					
PARÁMETROS	2025	2024	2023	2022	2021	2020	2025	2024	2023	2022	2021	2020
PRECIOS(Equiv EUR/kg vivo)												
España	1,57	1,63	1,65	1,02	1,10	1,49	1,56	1,63	1,67	1,02	1,10	1,45
Alemania	1,51	1,65	1,57	0,95	0,92	1,53	1,42	1,65	1,57	0,95	0,92	1,46
Francia	1,48	1,55	1,65	1,12	1,08	1,38	1,48	1,55	1,70	1,12	1,08	1,34
Países Bajos	1,42	1,66	1,47	0,91	0,92	1,46	1,41	1,57	1,43	0,91	0,92	1,39
PESOS MEDIOS												
Mataderos (kg canal)	96,28	95,66	92,86	91,79	91,11	90,57	97,13	95,99	93,02	92,23	91,36	91,04
Productores (kg vivo)	123,65	122,77	119,92	119,37	118,45	116,73	124,66	122,68	120,24	119,18	118,14	117,29
PRECIOS MEDIOS (EUR/kg vivo)												
ESPAÑA												
Media anual		1,72	1,87	1,52	1,25	1,34		1,72	1,87	1,52	1,25	1,34
Media interanual	1,72	1,87	1,54	1,25	1,32	1,37	1,72	1,87	1,55	1,25	1,31	1,37
En lo que va de año	1,57	1,63	1,65	1,02	1,10	1,49	1,56	1,63	1,65	1,02	1,10	1,48
ALEMANIA												
Media anual		1,63	1,78	1,40	1,03	1,24		1,63	1,78	1,40	1,03	1,24
Media interanual	1,63	1,78	1,43	1,04	1,21	1,36	1,62	1,78	1,44	1,04	1,20	1,37
En lo que va de año	1,51	1,65	1,57	0,95	0,92	1,53	1,48	1,65	1,57	0,95	0,92	1,51
FRANCIA												
Media anual		1,65	1,81	1,51	1,19	1,23		1,65	1,81	1,51	1,19	1,23
Media interanual	1,64	1,81	1,53	1,19	1,22	1,33	1,64	1,81	1,54	1,19	1,22	1,34
En lo que va de año	1,48	1,55	1,64	1,12	1,08	1,40	1,48	1,55	1,66	1,12	1,08	1,38
PAÍSES BAJOS												
Media anual		1,61	1,74	1,34	1,02	1,20		1,61	1,74	1,34	1,02	1,20
Media interanual	1,75	1,36	1,02	1,18	1,35	1,08	1,75	1,37	1,02	1,17	1,35	1,08
En lo que va de año	1,44	1,66	1,47	0,91	0,91	1,49	1,43	1,63	1,46	0,91	0,91	1,46

MERCADOS EUROPEOS DE PORCINO

Del 13 al 19 de enero de 2025			
	Base	Euros	Dif.
PAÍSES BAJOS			
Beursprijs 2.0, viernes 10	Vivo 100-125 kg.	1,40	-0,01
	Canal 75-95 kg. 56%	1,78	-0,03
Mataderos Vion Países Bajos, lunes 13	Canal 83-107 kg. 56%	1,63	-0,05
FRANCIA			
MPF, lunes 13	Canal TMP 56	1,689	0,000
MPF, jueves 16	Canal TMP 56	1,688	-0,001
ITALIA			
CUN, viernes 10	Vivo 160-176 kg	1,973	-0,027
ALEMANIA			
Cotización NW-AMI, miércoles 15	Canal Auto-FOM	1,72	-0,10
Cotización de Tonnies, miércoles 15	Canal base 57%	1,72	-0,10
BÉLGICA			
Danis, jueves 16	Vivo	1,18	-0,05
PORTUGAL			
Montijo, jueves 9	Canal "Clase E" 57%	2,247	0,000
DINAMARCA			
Danish Crown, jueves 16	Canal 71,0-97,9 kg 58,1%	1,39	0,00

La conversión teórica a calidades homogéneas de las últimas cotizaciones en EUR/kilo vivo sería:
España 1,56 - Alemania 1,34 - Francia 1,48 - Países Bajos 1,41 - Dinamarca 1,25 - Bélgica 1,37

PRECIOS TESTIGO EN EUROPA - COTIZACIÓN DE LA CANAL "E" (EXTRA). EUR/100 KG.

(*) Precio no comunicado.	Sem 52/2024 23-29 dic	Sem 1/2025 30 dic-5 ene
Bélgica	185,03	182,73
Bulgaria	253,51	253,63
Chequia	195,70	195,02
Dinamarca	167,55	167,71
Alemania	(*)	(*)
Estonia	confidencial	192,69
Grecia	(*)	(*)
España	197,37	194,63
Francia	(*)	185,00
Croacia	187,15	189,88
Irlanda	203,77	202,84
Italia	--	--
Chipre	254,65	253,89
Letonia	206,01	205,31
Lituania	201,63	200,88
Luxemburgo	confidencial	(*)
Hungría	(*)	189,08
Malta	(*)	(*)
Países Bajos	(*)	(*)
Austria	207,70	206,32
Polonia	(*)	(*)
Portugal	211,02	211,02
Rumanía	203,72	202,47
Eslovenia	203,58	201,65
Eslovaquia	214,70	199,14
Finlandia	210,18	211,77
Suecia	238,29	(*)
MEDIA UE	192,43	191,88

PRECIOS TESTIGO EN ESPAÑA

	Clase E (Extra)	Clase U (1ª)	Clase R (2ª)
Semana 1: 30 dic-5 enero (EUR/100 kg canal)	194,63 (-2,74)	200,86 (-0,64)	201,46 (+0,40)

Info-porcino, viernes 17 de enero de 2025

INFORMACIÓN MERCADO ALEMÁN

Teleporc	Cerdos presentados	Cerdos vendidos	Horquilla precios	Precio medio	Diferencia
17 enero	960 en 6 lotes	0			

* **Precio ponderado estadístico de Alemania (euros/Kg).** Fuente: AMI.

	Sem 1/30 dic-5 ene	Sem 2/6-12 ene	Sem 3/13-19 ene		
Canal S	2,01	1,95	1,85		
Canal E	1,98	1,92	1,82		
Canal U	1,86	1,80	1,70		
Precio ponderado S-P	1,99	1,93	1,83		
Cotización cerda M	1,26	1,26	1,20		
Número de cerdos sacrificados	495.584	655.700	--		
Número de cerdas sacrificadas	10.040	14.196	--		
- Total matanza de cerdos : Año 2024 (a 14 ene)	1.335.642	- Año 2025 (a 12 ene)	1.151.284	- Dif.:	-184.358
- Total matanza de cerdas : Año 2024 (a 14 ene)	24.852	- Año 2025 (a 12 ene)	24.236	- Dif.:	-616

* Actualización de aftosa en Alemania: una sospecha de foco ha dado negativo

Según una conferencia de prensa del ministerio de Agricultura de Brandenburgo ayer jueves por la tarde, en este momento no hay indicios de más casos y, por lo tanto, no hay propagación de la fiebre aftosa en los alrededores del primer brote. Da respuesta esto a los rumores que habían salido este mismo jueves de una sospecha de un nuevo foco (en unas cabras también en Brandenburgo). Esta mañana se ha confirmado que la sospecha ha dado negativo.

El brote de fiebre aftosa en la granja de búfalos de agua de Brandenburgo ya ha provocado enormes daños económicos en Alemania. Las exportaciones a Gran Bretaña ascienden a unos 850 millones de euros anuales, según ha explicado Ruckwied, presidente de la Asociación Alemana de Agricultores (DBV), durante una rueda de prensa en la inauguración de la Semana Verde en Berlín. En el mejor de los casos, Alemania podrá librarse de los cierres exportadores en tres meses (si no hay más focos), pero él prevé que serán como mínimo seis meses.

La Semana Verde (Grüne Woche) es una de las mayores ferias de agricultura y alimentación del mundo, con unas 300.000 visitas anuales. Debido al brote de fiebre aftosa en las inmediaciones de Berlín se decidió inmediatamente no permitir la presencia de animales de pezuña hendida en la Semana Verde.

En otras partes de Alemania y también en los Países Bajos el miedo a la fiebre aftosa es grande: los mercados de ganado vacuno y ovino en Países Bajos están cerrados por el momento y en Alemania ha sido cancelada la exposición de ganado vacuno de cría de los Días de la Osnabrücker Schwarzbunt, que se celebraría los días 24 y 25 de enero de 2025.

Para evitar un mayor riesgo de propagación de la fiebre aftosa, sigue estando prohibido el transporte de animales susceptibles. La ordenanza que lo prohíbe en el estado de Brandenburgo ha sido prorrogada hasta (al menos) el 17 de enero de 2025. Los resultados de la investigación disponibles hasta ahora aún no son suficientes para evaluar de forma concluyente la situación. Esto significa que en este estado sigue estando prohibido el transporte de ganado vacuno, porcino, ovino, caprino y camélidos. Y también todos los cadáveres o partes de cadáveres de animales y el estiércol de estos animales. Los mataderos y los minoristas no se ven afectados.

Al mismo tiempo, el Ministerio de Agricultura, Alimentación, Medio Ambiente y Protección del Consumidor está estudiando posibles ayudas para las granjas afectadas por los efectos de la enfermedad animal. Debido a las repercusiones que ya se están sintiendo más allá del estado también se mantendrán conversaciones con el gobierno federal y la UE.

El brote de fiebre aftosa tiene un impacto en las exportaciones. Especialmente en el caso de la leche y la nata envasadas, las pérdidas financieras son elevadas, ya que más de la mitad de la exportación va (iba) a países terceros. Este es el sector más afectado, seguido por el porcino, aunque su dependencia de ventas fuera de la UE sea significativamente menor.

Según parece, el sub-tipo del virus detectado en la granja de búfalos es de Siria o Turquía. Y el último rumor en Alemania es que el propietario de esos búfalos ha viajado a Turquía...

* En noviembre de 2024, en Alemania había 21,18 millones de cerdos. En una comparación a largo plazo, este es el valor más bajo desde 1990 y una disminución de casi el -19% respecto a 2020. En los dos últimos años, el censo porcino alemán se había mantenido ya más o menos estable. Por contra, el número de granjas porcinas lleva décadas disminuyendo: actualmente, en Alemania hay 15.620 granjas que crían cerdos, menos de la mitad que en 2010. Pero el número de cerdos por explotación ha aumentado: la media actual es de 1.356 animales, lo que significa que el tamaño medio ha aumentado casi dos tercios desde 2010.

INFORMACIÓN MERCADO BELGA

Cotización de Danis. Jueves, 16 de enero		
Cotización cerdo vivo	1,18 EUR	-0,05 EUR

INFORMACIÓN MERCADO PORTUGUÉS

Cotizaciones Bolsa do Porco de Montijo. Jueves, 9 de enero de 2024		
Cotización cerdo canal "Clase E" 57%	2,217 EUR	-0,030 EUR
Lombada (Jamón con chuletero)		-0,030 EUR
Entremeada (Panceta con costillar)		-0,030 EUR
Pas (Paleta)		-0,030 EUR
Vaos (Chuletero)		-0,030 EUR
Entrecosto (Costillar)		-0,030 EUR
Pernas (Jamón)		-0,030 EUR

INFORMACIÓN MERCADO POLACO

Cotizaciones del ministerio de Agricultura. Semana 2/2025: del 6 al 12 de enero			
Cotización cerdo vivo		no	
Cotización canal E 89 Kg 57%		disponible	

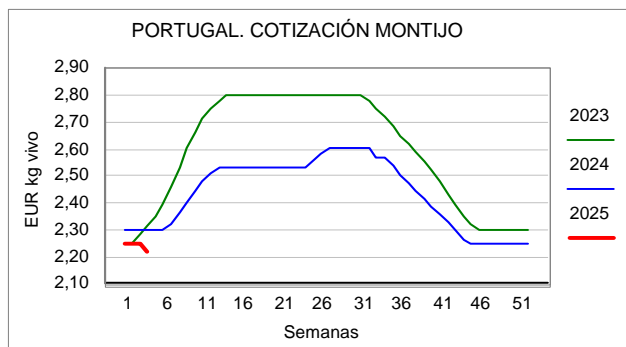
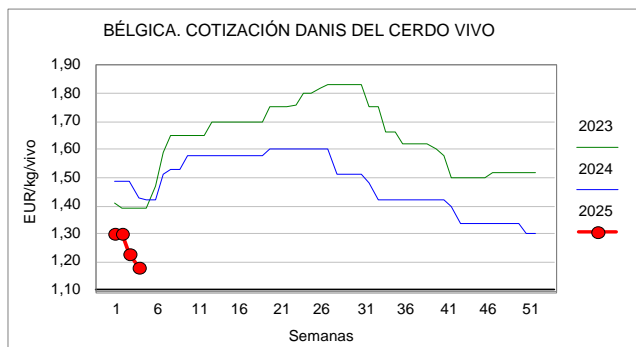
9-01-25: 1 EUR 4,2723 PLN

INFORMACIÓN MERCADO FRANCÉS

Cotizaciones del Mercado de Rungis-París - Viernes 17 de enero (EUR/Kg)			
	Sem 2 (6-12 enero)	Sem 3 (13-19 enero)	Variación
Lomo (con costillas y paleta) Francia	3,89	3,91	+0,02
Lomo (sin costillas ni paleta) Francia	3,35	3,32	-0,03
Jamón sin grasa Francia	3,18	3,18	0,00
Panceta (sin picada) nº1 Francia	3,77	3,77	0,00
Panceta (sin picada) extra Francia	3,99	4,00	+0,01
Picada (sin cuello) Francia	2,18	2,18	0,00
Tocino con corteza Francia	0,95	0,95	0,00

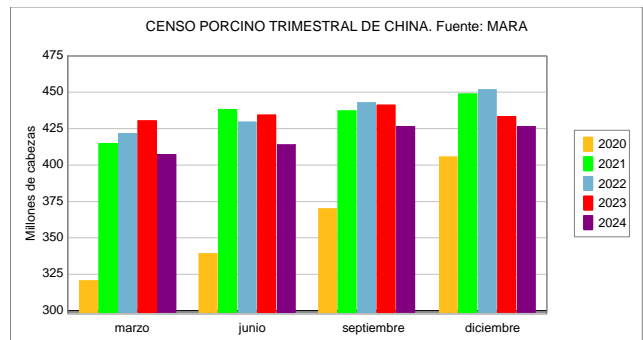
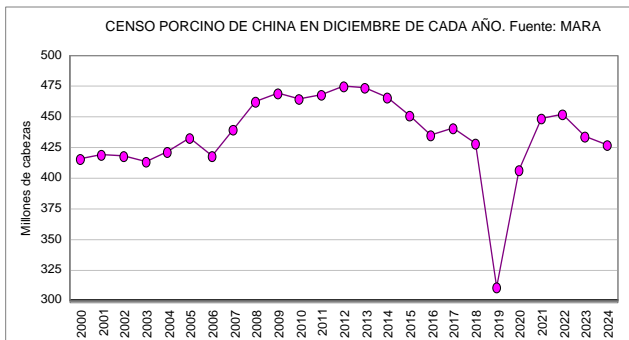
INFORMACIÓN MERCADO CHINO

MERCADO DE FUTUROS DE DALIAN - Cerdo cebado (contrato base 16.000 Kg peso vivo). Jueves 16 de enero							
Contrato	Anterior	Cierre			€/Kg/vivo	Volumen del día	Interés abierto
		yuanes/Kg	var. diaria	dif. fisico actual			
Ene 2025	13,51	13,52	+0,1%	-18,9%	1,79	5	308
Mar 2025	12,96	12,96	0,0%	-22,3%	1,72	27.638	62.667
May 2025	12,95	12,90	-0,4%	-22,7%	1,71	9.481	47.439
Jul 2025	13,30	13,25	-0,4%	-20,6%	1,75	2.794	16.395
Sep 2025	13,87	13,80	-0,5%	-17,3%	1,83	1.632	18.651
Nov 2025	13,86	13,78	-0,6%	-17,4%	1,82	1.117	6.494



BALANCE DE LA PRODUCCIÓN PORCINA DE CHINA EN 2024

La producción porcina de China retrocedió en 2024 un -1,5% respecto a 2023 (cuando aumentó un +4,6%) y refleja la pérdida de cerdas desde la primavera de 2023 al verano de 2024, según los datos oficiales publicados este viernes por la Oficina Nacional de Estadísticas china (NBS, en sus siglas en inglés). La matanza de cerdos bajó en un porcentaje parecido: -1,6%, reflejando pesos medios similares al año anterior y situándose en algo menos de 703 millones de cerdos sacrificados. Son 175,5 millones de animales más que en su mínimo de 2020 y 24 millones menos que en 2023. Los bajos precios de que se venía en 2023 y la limitación de la oferta interior han llevado a una recuperación del precio medio del cerdo vivo del +9% en 2024, tras subidas interanuales superiores al +60% tanto en 2019 como en 2020 y descensos encadenados después en 2021 (-35%), 2022 (-10%) y 2023 (-14%). En total, en 2024 China produjo 96,6 millones de tn de carne: 200.000 tn más que en 2023, gracias a los aumentos en vacuno y pollo. El otro dato de interés publicado por la NBS es el del censo porcino al cierre de 2024: 427,3 millones de cabezas, lo que supone un retroceso cercano al -2% (6,6 millones de animales menos en un año). En cereales, las producciones se han ido a niveles récord (+1,6%). En cambio, la producción de soja ha cedido un -1%. En la rueda de prensa posterior, el representante chino ha reconocido problemas de debilidad del consumo interior y ha augurado un 2025 con crecientes problemas geopolíticos y de proteccionismo comercial, aunque confía en que China recupere ritmo en su crecimiento económico.



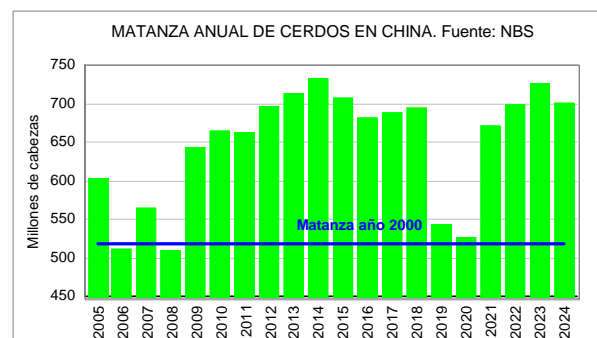
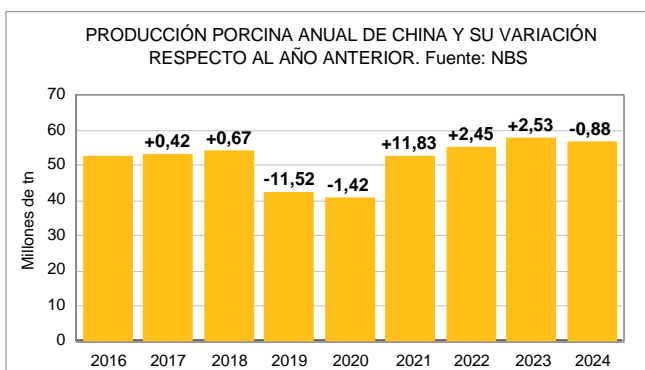
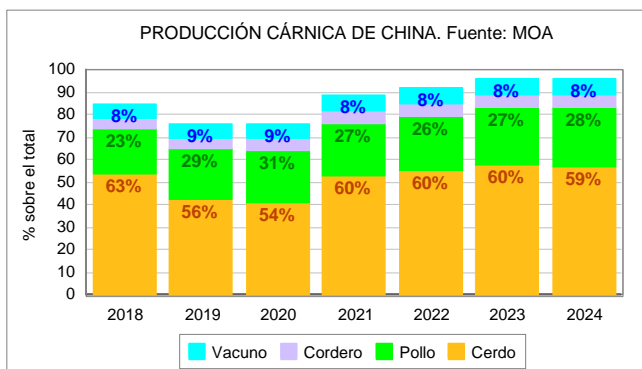
PRECIOS MEDIOS EN 2024. Fuente: NBS

	2024%2023		2024%2023
Cerdo	+9,0%	Trigo	-6,5%
Pollo	-2,9%	Maíz	-14,1%
Vacuno	-16,7%	Arroz	-0,1%
Ovino	-9,6%	Frutas	-4,2%
Huevos	-6,4%	Pescado	-1,6%

PRODUCCIÓN CÁRNICO-GANADERA Y AGRÍCOLA EN CHINA. Fuente: NBS

	2024	2024%23
Matanza cerdos	702,56	-3,3%
Censo porcino	427,43	-1,6%
Producción porcina	57,06	-1,5%
Producción vacuno	7,79	+3,5%
Producción ovino	5,18	-2,5%
Producción pollo	26,6	+3,8%
Producción cárnica total	96,63	+0,2%
Producción huevos	35,88	+0,7%
Producción leche	40,79	-2,8%
Producción total grano	706,50	+1,6%
Producción cereales verano	149,89	+2,6%
Producción cereales otoño	528,43	+1,4%
maíz	294,92	+2,1%
trigo	140,10	+2,6%
arroz	207,53	+0,5%
soja	20,65	-0,9%

Producción en millones de tn.
Matanza y censo en millones de animales.



BALANCE DE EXPORTACIONES DE PORCINO DE BRASIL EN 2024

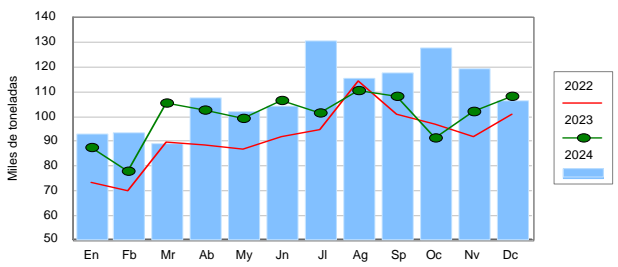
LOS DATOS A RETENER

- * El total exportado en 2024 marca un nuevo récord: 1,3 millones de tn (+9%)
- * La exportación de carne, que se estabilizó en 2022, gana velocidad: +7% en 2023 y +8% en 2024
- * Por segundo año consecutivo, importante progresión de los embarques de subproductos (+36% tn)
- * El 18% de la exportación ha ido a China (14 puntos menos que en 2023), perdiendo casi 150.000 tn (-38%)
- * Filipinas, que duplica importaciones (+120.000 tn), pasa a ser el segundo destino exterior del porcino brasileño (18% del total)
- * Fuerte aumento de las ventas a Japón, Corea, Chile, Argentina. EE.UU. y México, y retroceso en Hong Kong, Uruguay y Angola
- * Rusia, que hace 10 años compraba unas 250.000 tn/año en Brasil, está ahora en apenas 3.000 tn.

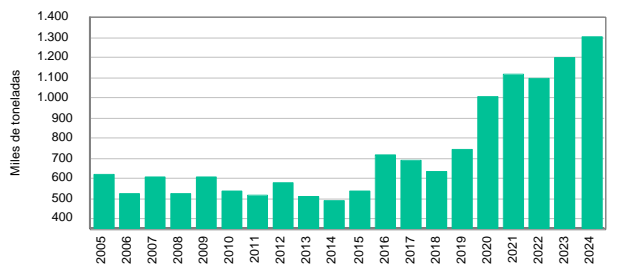
EXPORTACIÓN DE PORCINO DE BRASIL (enero-diciembre). Fuente: Agrostat (tn)

Destinos	2023	2024	2024%23	% total
China	388.450	240.954	-38%	18,4%
Filipinas	119.281	238.068	+100%	18,2%
Chile	87.402	112.607	+29%	8,6%
Hong Kong	126.624	106.955	-16%	8,2%
Japón	40.336	93.428	+132%	7,1%
Singapur	64.313	78.959	+23%	6,0%
Vietnam	47.733	52.509	+10%	4,0%
Uruguay	48.725	46.288	-5%	3,5%
México	28.342	42.808	+51%	3,3%
Angola	34.325	29.214	-15%	2,2%
Costa de Marfil	18.177	24.584	+35%	1,9%
Georgia	30.508	22.819	-25%	1,7%
Corea del Sur	15.478	21.923	+42%	1,7%
Argentina	13.446	20.175	+50%	1,5%
EE.UU.	14.168	18.439	+30%	1,4%
Congo (Rep.)	14.467	17.032	+18%	1,3%
Puerto Rico	10.880	16.024	+47%	1,2%
Rusia	1.685	3.032	+80%	0,2%
Otros	96.445	121.732	+26%	9,3%
Total	1.200.785	1.307.550	+9%	100,0%
<i>Carne</i>	<i>1.088.080</i>	<i>1.180.384</i>	<i>+8%</i>	<i>90,3%</i>
<i>Transformados</i>	<i>7.229</i>	<i>9.865</i>	<i>+36%</i>	<i>0,8%</i>
<i>Subproductos</i>	<i>105.476</i>	<i>117.301</i>	<i>+11%</i>	<i>9,0%</i>

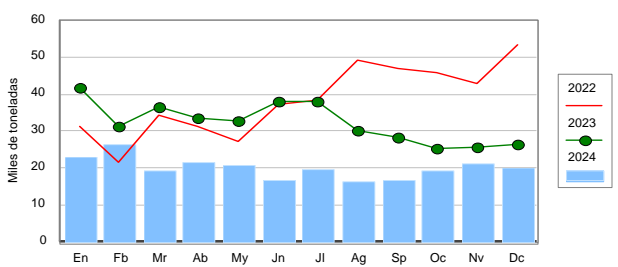
EXPORTACIÓN TOTAL DE PORCINO DE BRASIL. Fuente: AgroStat



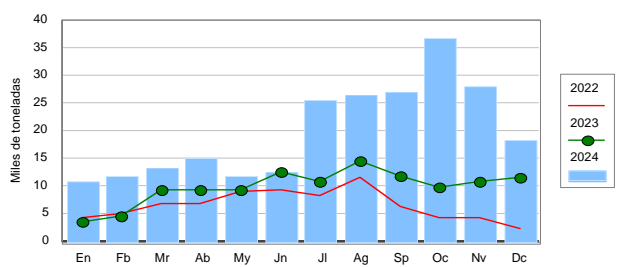
EXPORTACIONES BRASILEÑAS DE PORCINO. TOTAL ANUAL



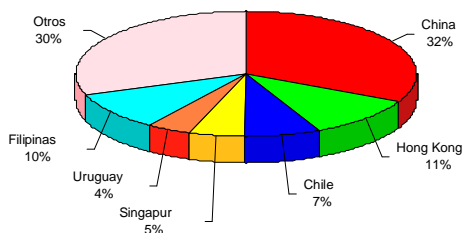
EXPORTACIONES DE PORCINO DE BRASIL A CHINA. Fuente: AgroStat



EXPORTACIONES DE PORCINO DE BRASIL A FILIPINAS. Fuente: AgroStat



DESTINO DE LA EXPORTACION DE PORCINO DE BRASIL EN 2023



DESTINOS DE LA EXPORTACIÓN BRASILEÑA DE PORCINO EN 2024. Fuente: AgroStat

